INFORME Nº1: HOJA RESUMEN POR PROGRAMAS (Consolidado)

Centro : 1001 Sección : 11 Programa: 112A

Datos correspondientes de 01 - 0 - 2023 a 4 - 2023 MODERNIZAC.INFRAESTRUCTURAS ADMÓN.DE JUSTICIA

ESTADO DE EJECUCIÓN DEL PROGRAMA

GASTO AUTORIZADO	%	GASTO DISPUESTO	%	OBLIGACIONES RECONOCIDAS	%
81.813.796,91	77,53%	65.215.654,23	61,80%	26.600.778,95	25,21%

INDICADORES DE EJECUCIÓN DEL PROGRAMA

NO EJECUTADO	%	EN EJECUCION	%	EJECUTADO	%	(1)	(2)
23.711.996,67	22,47%	55.213.017,96	52,32%	26.600.778,95	25,21%	23,47%	-

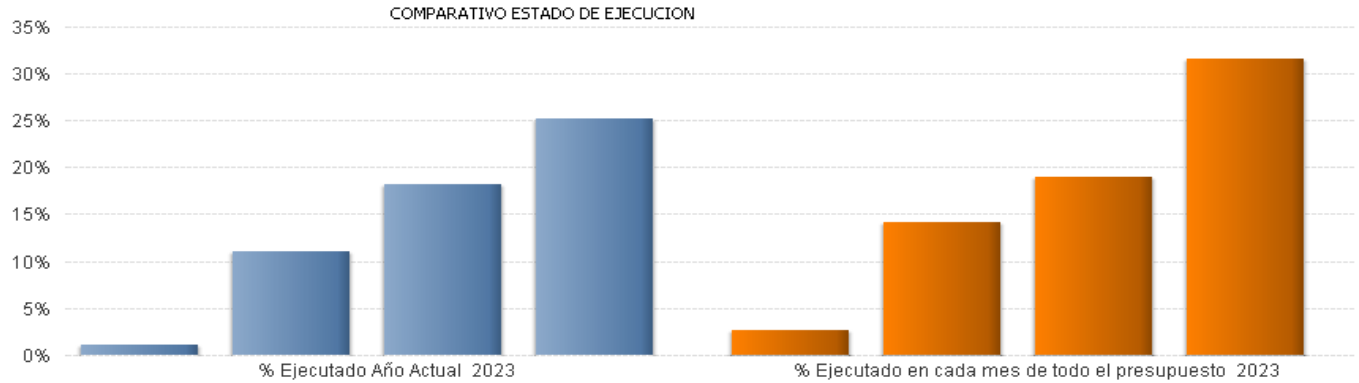

* Gasto no Ejecutado = Crédito Actual - Gastos Autorizados
* Gasto en Ejecución = Gastos Autorizado - Obligaciones Reconocidas
* Gasto Ejecutado = Obligaciones Reconocidas
* % = Gasto / Crédito Actual
* %(1) = Obligaciones reconocidas del mes en curso de todo el presupuesto / Crédito Actual de todo el presupuesto en el mes en curso
* %(2) = Obligaciones reconocidas del programa en el año anterior / Crédito Actual del programa en el año anterior

INFORME Nº1: HOJA RESUMEN POR PROGRAMAS (Consolidado)

Centro : 1001 Sección : 11 Programa: 112B

Datos correspondientes de 01 - 0 - 2023 a 4 - 2023 RELACIONES CON LA ADMINISTRACIÓN DE JUSTICIA

ESTADO DE EJECUCIÓN DEL PROGRAMA

GASTO AUTORIZADO	%	GASTO DISPUESTO	%	OBLIGACIONES RECONOCIDAS	%
62.198.972,46	82,67%	61.968.754,24	82,37%	22.673.632,65	30,14%

INDICADORES DE EJECUCIÓN DEL PROGRAMA

NO EJECUTADO	%	EN EJECUCION	%	EJECUTADO	%	(1)	(2)
13.035.870,88	17,33%	39.525.339,81	52,54%	22.673.632,65	30,14%	23,47%	-

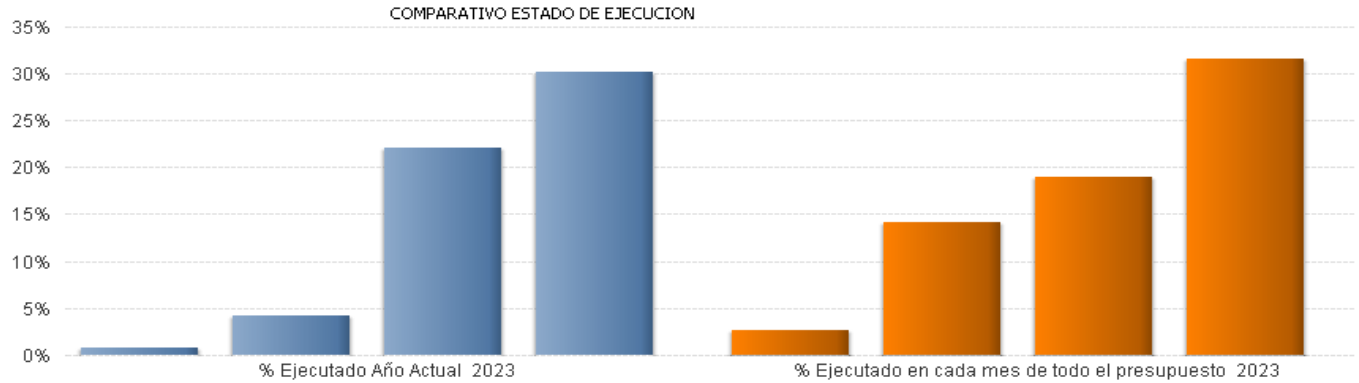

* Gasto no Ejecutado = Crédito Actual - Gastos Autorizados
* Gasto en Ejecución = Gastos Autorizado - Obligaciones Reconocidas
* Gasto Ejecutado = Obligaciones Reconocidas
* % = Gasto / Crédito Actual
* %(1) = Obligaciones reconocidas del mes en curso de todo el presupuesto / Crédito Actual de todo el presupuesto en el mes en curso
* %(2) = Obligaciones reconocidas del programa en el año anterior / Crédito Actual del programa en el año anterior

INFORME Nº1: HOJA RESUMEN POR PROGRAMAS (Consolidado)

Centro : 1001 Sección : 11 Programa: 112C

Datos correspondientes de 01 - 0 - 2023 a 4 - 2023 PERSONAL AL SERVICIO DE LA ADMÓN.DE JUSTICIA

ESTADO DE EJECUCIÓN DEL PROGRAMA

GASTO AUTORIZADO	%	GASTO DISPUESTO	%	OBLIGACIONES RECONOCIDAS	%
101.407.545,01	30,47%	101.407.545,01	30,47%	101.407.545,01	30,47%

INDICADORES DE EJECUCIÓN DEL PROGRAMA

NO EJECUTADO	%	EN EJECUCION	%	EJECUTADO	%	(1)	(2)
231.355.754,09	69,53%	0,00	0,00%	101.407.545,01	30,47%	23,47%	-

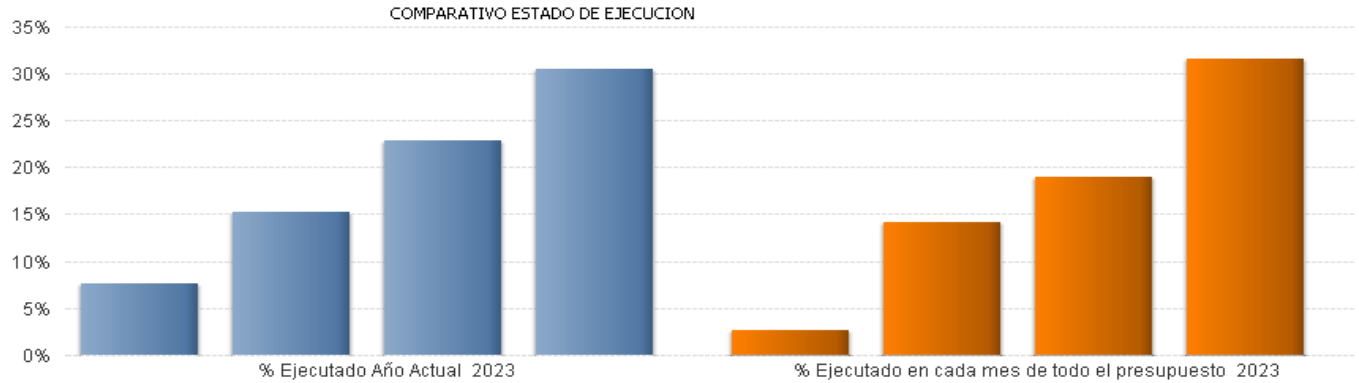

* Gasto no Ejecutado = Crédito Actual - Gastos Autorizados
* Gasto en Ejecución = Gastos Autorizado - Obligaciones Reconocidas
* Gasto Ejecutado = Obligaciones Reconocidas
* % = Gasto / Crédito Actual
* %(1) = Obligaciones reconocidas del mes en curso de todo el presupuesto / Crédito Actual de todo el presupuesto en el mes en curso
* %(2) = Obligaciones reconocidas del programa en el año anterior / Crédito Actual del programa en el año anterior

INFORME Nº1: HOJA RESUMEN POR PROGRAMAS (Consolidado)

Centro : 1005 Sección : 11 Programa: 114A

Datos correspondientes de 01 - 0 - 2023 a 4 - 2023 AG.C.M.REEDUC.Y REINSERC.MENOR INFRACTOR

ESTADO DE EJECUCIÓN DEL PROGRAMA

GASTO AUTORIZADO	%	GASTO DISPUESTO	%	OBLIGACIONES RECONOCIDAS	%
30.552.912,38	74,88%	30.465.349,28	74,67%	12.575.244,71	30,82%

INDICADORES DE EJECUCIÓN DEL PROGRAMA

NO EJECUTADO	%	EN EJECUCION	%	EJECUTADO	%	(1)	(2)
10.247.269,17	25,12%	17.977.667,67	44,06%	12.575.244,71	30,82%	23,47%	-

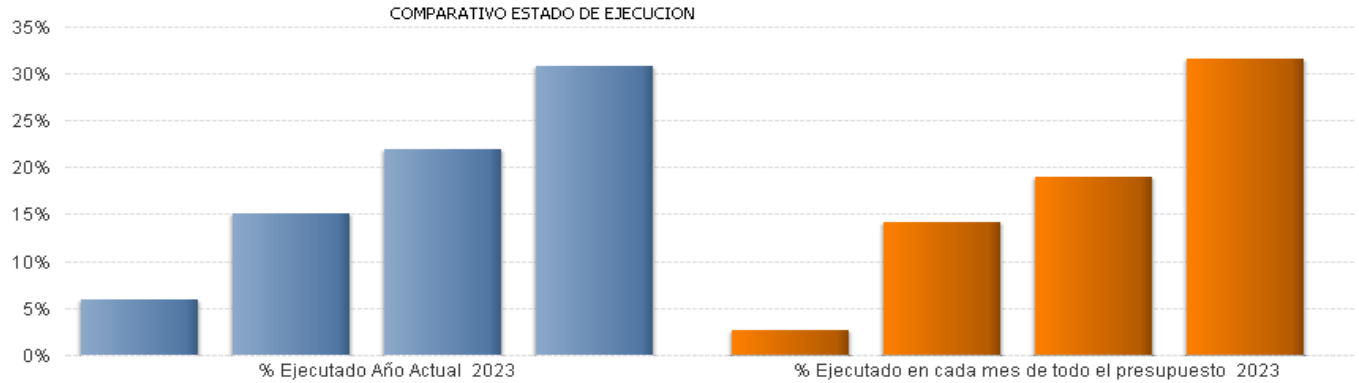

* Gasto no Ejecutado = Crédito Actual - Gastos Autorizados
* Gasto en Ejecución = Gastos Autorizado - Obligaciones Reconocidas
* Gasto Ejecutado = Obligaciones Reconocidas
* % = Gasto / Crédito Actual
* %(1) = Obligaciones reconocidas del mes en curso de todo el presupuesto / Crédito Actual de todo el presupuesto en el mes en curso
* %(2) = Obligaciones reconocidas del programa en el año anterior / Crédito Actual del programa en el año anterior

INFORME Nº1: HOJA RESUMEN POR PROGRAMAS (Consolidado)

Centro : 1001 Sección : 11 Programa: 131M

Datos correspondientes de 01 - 0 - 2023 a 4 - 2023 POLÍTICA INTERIOR

ESTADO DE EJECUCIÓN DEL PROGRAMA

GASTO AUTORIZADO	%	GASTO DISPUESTO	%	OBLIGACIONES RECONOCIDAS	%
287.759,58	25,91%	287.759,58	25,91%	287.759,58	25,91%

INDICADORES DE EJECUCIÓN DEL PROGRAMA

NO EJECUTADO	%	EN EJECUCION	%	EJECUTADO	%	(1)	(2)
822.991,98	74,09%	0,00	0,00%	287.759,58	25,91%	23,47%	-

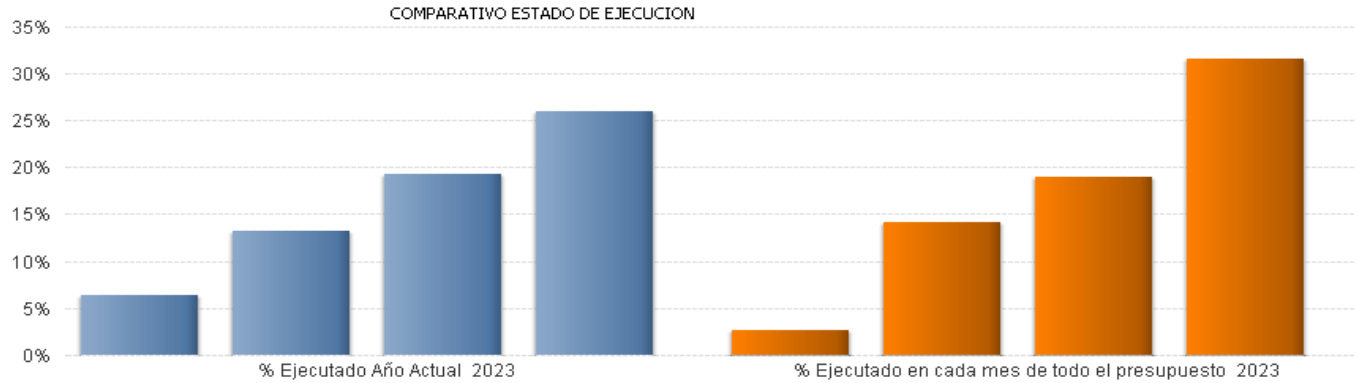

* Gasto no Ejecutado = Crédito Actual - Gastos Autorizados
* Gasto en Ejecución = Gastos Autorizado - Obligaciones Reconocidas
* Gasto Ejecutado = Obligaciones Reconocidas
* % = Gasto / Crédito Actual
* %(1) = Obligaciones reconocidas del mes en curso de todo el presupuesto / Crédito Actual de todo el presupuesto en el mes en curso
* %(2) = Obligaciones reconocidas del programa en el año anterior / Crédito Actual del programa en el año anterior

INFORME Nº1: HOJA RESUMEN POR PROGRAMAS (Consolidado)

Centro : 1001 Sección : 11 Programa: 132A

Datos correspondientes de 01 - 0 - 2023 a 4 - 2023 SEGURIDAD

ESTADO DE EJECUCIÓN DEL PROGRAMA

GASTO AUTORIZADO	%	GASTO DISPUESTO	%	OBLIGACIONES RECONOCIDAS	%
136.061.160,67	94,44%	133.565.980,88	92,71%	78.820.772,80	54,71%

INDICADORES DE EJECUCIÓN DEL PROGRAMA

NO EJECUTADO	%	EN EJECUCION	%	EJECUTADO	%	(1)	(2)
8.007.486,44	5,56%	57.240.387,87	39,73%	78.820.772,80	54,71%	23,47%	-

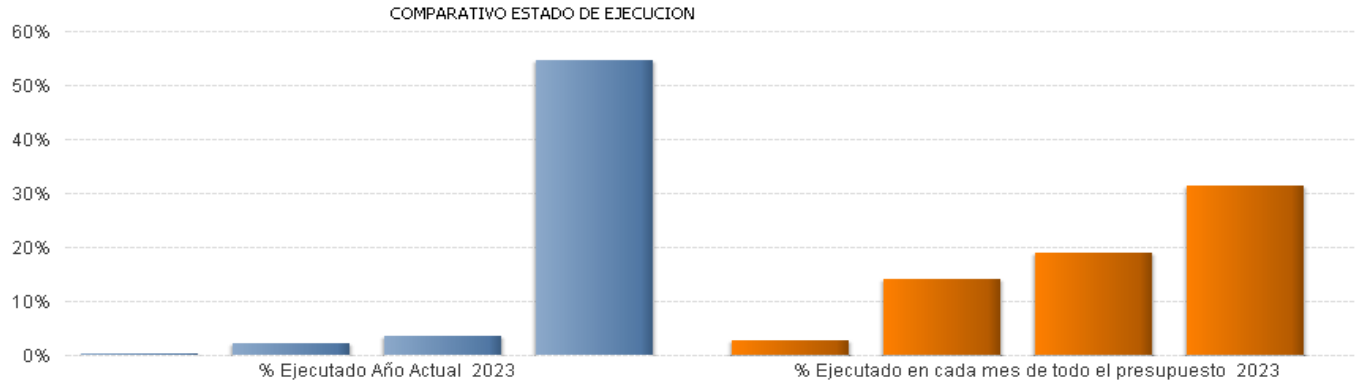

* Gasto no Ejecutado = Crédito Actual - Gastos Autorizados
* Gasto en Ejecución = Gastos Autorizado - Obligaciones Reconocidas
* Gasto Ejecutado = Obligaciones Reconocidas
* % = Gasto / Crédito Actual
* %(1) = Obligaciones reconocidas del mes en curso de todo el presupuesto / Crédito Actual de todo el presupuesto en el mes en curso
* %(2) = Obligaciones reconocidas del programa en el año anterior / Crédito Actual del programa en el año anterior

INFORME Nº1: HOJA RESUMEN POR PROGRAMAS (Consolidado)

Centro : 1001 Sección : 11 Programa: 134A

Datos correspondientes de 01 - 0 - 2023 a 4 - 2023 EMERGENCIAS

ESTADO DE EJECUCIÓN DEL PROGRAMA

GASTO AUTORIZADO	%	GASTO DISPUESTO	%	OBLIGACIONES RECONOCIDAS	%
95.762.076,14	47,30%	93.939.846,81	46,40%	52.759.012,50	26,06%

INDICADORES DE EJECUCIÓN DEL PROGRAMA

NO EJECUTADO	%	EN EJECUCION	%	EJECUTADO	%	(1)	(2)
106.680.802,37	52,70%	43.003.063,64	21,24%	52.759.012,50	26,06%	23,47%	-

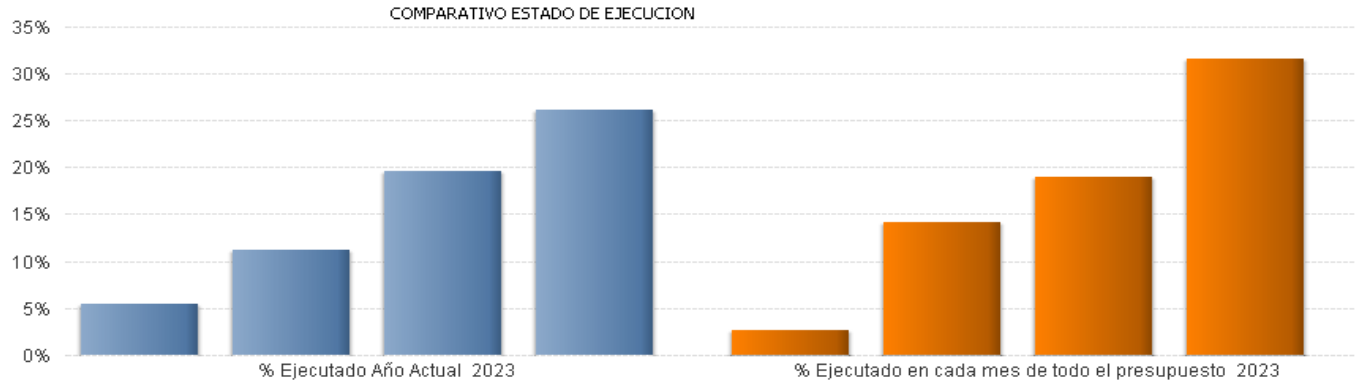

* Gasto no Ejecutado = Crédito Actual - Gastos Autorizados
* Gasto en Ejecución = Gastos Autorizado - Obligaciones Reconocidas
* Gasto Ejecutado = Obligaciones Reconocidas
* % = Gasto / Crédito Actual
* %(1) = Obligaciones reconocidas del mes en curso de todo el presupuesto / Crédito Actual de todo el presupuesto en el mes en curso
* %(2) = Obligaciones reconocidas del programa en el año anterior / Crédito Actual del programa en el año anterior

INFORME Nº1: HOJA RESUMEN POR PROGRAMAS (Consolidado)

Centro : 1009 Sección : 11 Programa: 134M

Datos correspondientes de 01 - 0 - 2023 a 4 - 2023 COORDINACIÓN DE EMERGENCIAS

ESTADO DE EJECUCIÓN DEL PROGRAMA

GASTO AUTORIZADO	%	GASTO DISPUESTO	%	OBLIGACIONES RECONOCIDAS	%
11.012.297,66	51,04%	10.902.922,79	50,53%	8.277.778,79	38,37%

INDICADORES DE EJECUCIÓN DEL PROGRAMA

NO EJECUTADO	%	EN EJECUCION	%	EJECUTADO	%	(1)	(2)
10.563.940,34	48,96%	2.734.518,87	12,67%	8.277.778,79	38,37%	23,47%	-

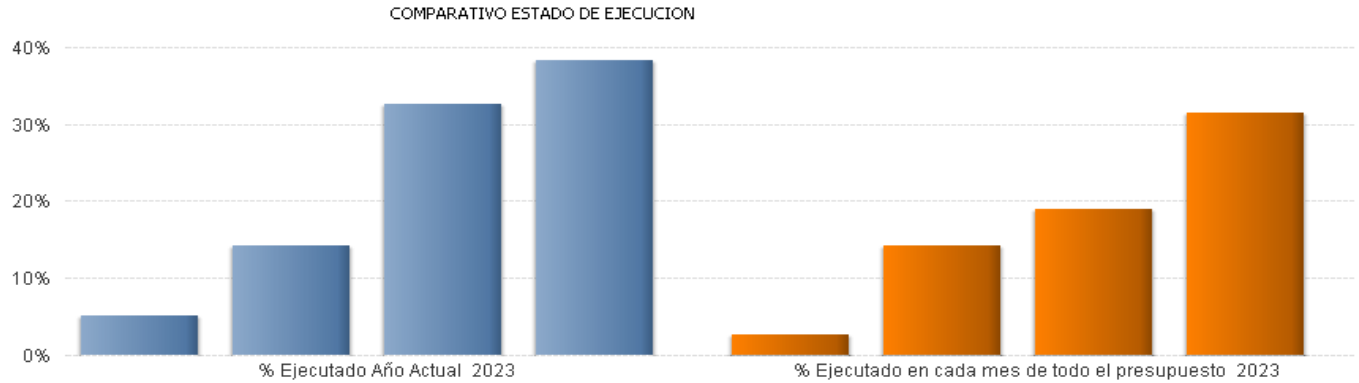

* Gasto no Ejecutado = Crédito Actual - Gastos Autorizados
* Gasto en Ejecución = Gastos Autorizado - Obligaciones Reconocidas
* Gasto Ejecutado = Obligaciones Reconocidas
* % = Gasto / Crédito Actual
* %(1) = Obligaciones reconocidas del mes en curso de todo el presupuesto / Crédito Actual de todo el presupuesto en el mes en curso
* %(2) = Obligaciones reconocidas del programa en el año anterior / Crédito Actual del programa en el año anterior

INFORME Nº1: HOJA RESUMEN POR PROGRAMAS (Consolidado)

Centro : 1001 Sección : 19 Programa: 231A

Datos correspondientes de 01 - 0 - 2023 a 4 - 2023 ATENC.SOCIAL ESPECIALIZADA PERS.CON ENFERM.MENTAL

ESTADO DE EJECUCIÓN DEL PROGRAMA

GASTO AUTORIZADO	%	GASTO DISPUESTO	%	OBLIGACIONES RECONOCIDAS	%
86.649.935,16	95,18%	83.836.816,90	92,09%	26.576.427,51	29,19%

INDICADORES DE EJECUCIÓN DEL PROGRAMA

NO EJECUTADO	%	EN EJECUCION	%	EJECUTADO	%	(1)	(2)
4.387.868,72	4,82%	60.073.507,65	65,99%	26.576.427,51	29,19%	23,47%	-

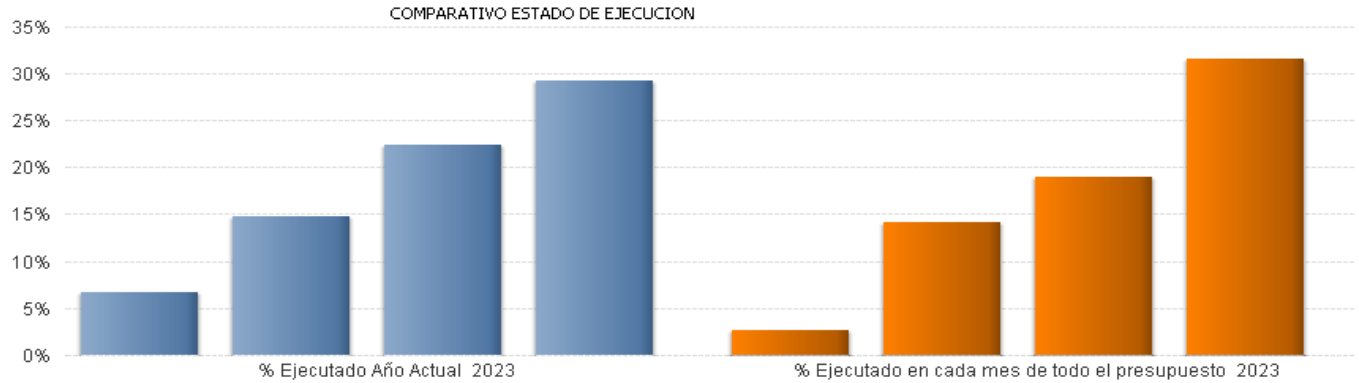

* Gasto no Ejecutado = Crédito Actual - Gastos Autorizados
* Gasto en Ejecución = Gastos Autorizado - Obligaciones Reconocidas
* Gasto Ejecutado = Obligaciones Reconocidas
* % = Gasto / Crédito Actual
* %(1) = Obligaciones reconocidas del mes en curso de todo el presupuesto / Crédito Actual de todo el presupuesto en el mes en curso
* %(2) = Obligaciones reconocidas del programa en el año anterior / Crédito Actual del programa en el año anterior

INFORME Nº1: HOJA RESUMEN POR PROGRAMAS (Consolidado)

Centro : 1004 Sección : 19 Programa: 231B

Datos correspondientes de 01 - 0 - 2023 a 4 - 2023 CENTROS DE MAYORES

ESTADO DE EJECUCIÓN DEL PROGRAMA

GASTO AUTORIZADO	%	GASTO DISPUESTO	%	OBLIGACIONES RECONOCIDAS	%
8.233.319,07	54,70%	8.134.005,72	54,04%	3.923.167,78	26,06%

INDICADORES DE EJECUCIÓN DEL PROGRAMA

NO EJECUTADO	%	EN EJECUCION	%	EJECUTADO	%	(1)	(2)
6.819.140,03	45,30%	4.310.151,29	28,63%	3.923.167,78	26,06%	23,47%	-

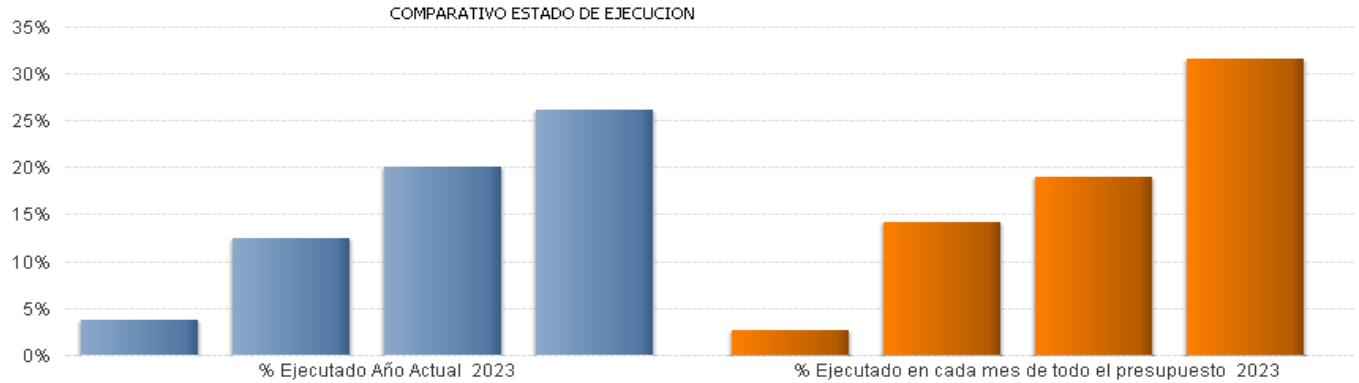

* Gasto no Ejecutado = Crédito Actual - Gastos Autorizados
* Gasto en Ejecución = Gastos Autorizado - Obligaciones Reconocidas
* Gasto Ejecutado = Obligaciones Reconocidas
* % = Gasto / Crédito Actual
* %(1) = Obligaciones reconocidas del mes en curso de todo el presupuesto / Crédito Actual de todo el presupuesto en el mes en curso
* %(2) = Obligaciones reconocidas del programa en el año anterior / Crédito Actual del programa en el año anterior

INFORME Nº1: HOJA RESUMEN POR PROGRAMAS (Consolidado)

Centro : 1001 Sección : 19 Programa: 231C

Datos correspondientes de 01 - 0 - 2023 a 4 - 2023 ATENCIÓN BÁSICA A PERSONAS CON DISCAPACIDAD

ESTADO DE EJECUCIÓN DEL PROGRAMA

GASTO AUTORIZADO	%	GASTO DISPUESTO	%	OBLIGACIONES RECONOCIDAS	%
6.336.418,50	33,95%	5.857.332,72	31,38%	4.892.086,29	26,21%

INDICADORES DE EJECUCIÓN DEL PROGRAMA

NO EJECUTADO	%	EN EJECUCION	%	EJECUTADO	%	(1)	(2)
12.329.547,11	66,05%	1.444.332,21	7,74%	4.892.086,29	26,21%	23,47%	-

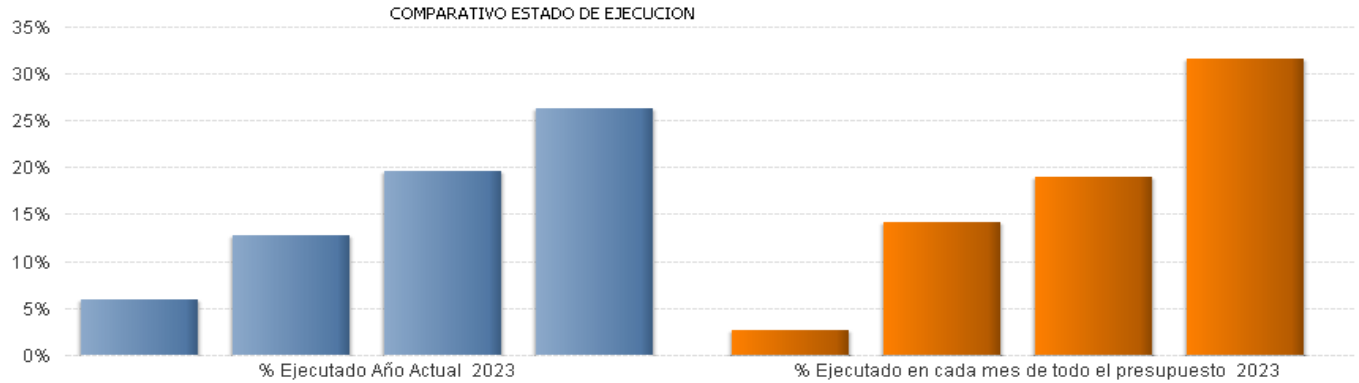

* Gasto no Ejecutado = Crédito Actual - Gastos Autorizados
* Gasto en Ejecución = Gastos Autorizado - Obligaciones Reconocidas
* Gasto Ejecutado = Obligaciones Reconocidas
* % = Gasto / Crédito Actual
* %(1) = Obligaciones reconocidas del mes en curso de todo el presupuesto / Crédito Actual de todo el presupuesto en el mes en curso
* %(2) = Obligaciones reconocidas del programa en el año anterior / Crédito Actual del programa en el año anterior

INFORME Nº1: HOJA RESUMEN POR PROGRAMAS (Consolidado)

Centro : 1001 Sección : 19 Programa: 231D

Datos correspondientes de 01 - 0 - 2023 a 4 - 2023 ATENCIÓN A PERSONAS MAYORES

ESTADO DE EJECUCIÓN DEL PROGRAMA

GASTO AUTORIZADO	%	GASTO DISPUESTO	%	OBLIGACIONES RECONOCIDAS	%
397.207.889,90	84,70%	391.955.821,98	83,58%	123.049.539,41	26,24%

INDICADORES DE EJECUCIÓN DEL PROGRAMA

NO EJECUTADO	%	EN EJECUCION	%	EJECUTADO	%	(1)	(2)
71.737.020,52	15,30%	274.158.350,49	58,46%	123.049.539,41	26,24%	23,47%	-

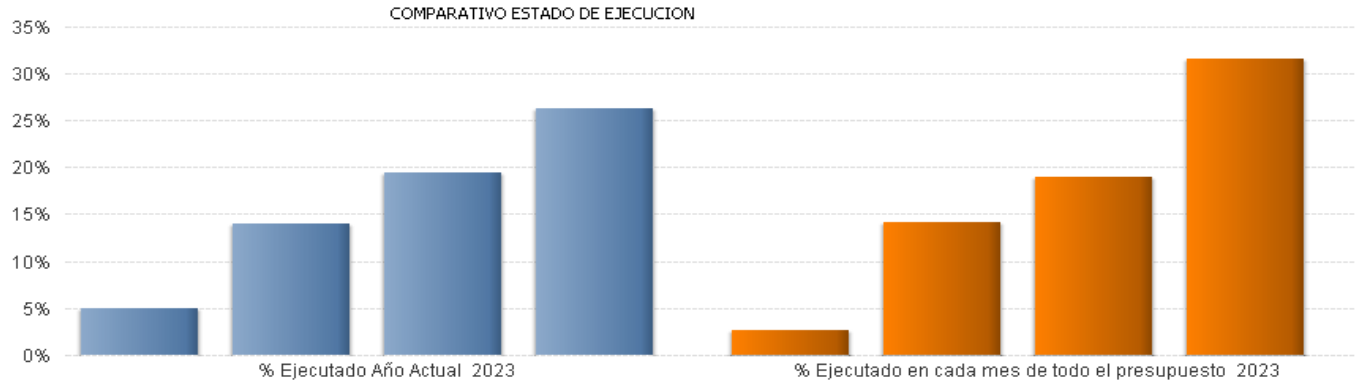

* Gasto no Ejecutado = Crédito Actual - Gastos Autorizados
* Gasto en Ejecución = Gastos Autorizado - Obligaciones Reconocidas
* Gasto Ejecutado = Obligaciones Reconocidas
* % = Gasto / Crédito Actual
* %(1) = Obligaciones reconocidas del mes en curso de todo el presupuesto / Crédito Actual de todo el presupuesto en el mes en curso
* %(2) = Obligaciones reconocidas del programa en el año anterior / Crédito Actual del programa en el año anterior

INFORME Nº1: HOJA RESUMEN POR PROGRAMAS (Consolidado)

Centro : 1004 Sección : 19 Programa: 231E

Datos correspondientes de 01 - 0 - 2023 a 4 - 2023 COMEDORES SOCIALES

ESTADO DE EJECUCIÓN DEL PROGRAMA

GASTO AUTORIZADO	%	GASTO DISPUESTO	%	OBLIGACIONES RECONOCIDAS	%
1.880.706,68	60,62%	1.871.464,38	60,32%	774.497,64	24,96%

INDICADORES DE EJECUCIÓN DEL PROGRAMA

NO EJECUTADO	%	EN EJECUCION	%	EJECUTADO	%	(1)	(2)
1.221.696,32	39,38%	1.106.209,04	35,66%	774.497,64	24,96%	23,47%	-

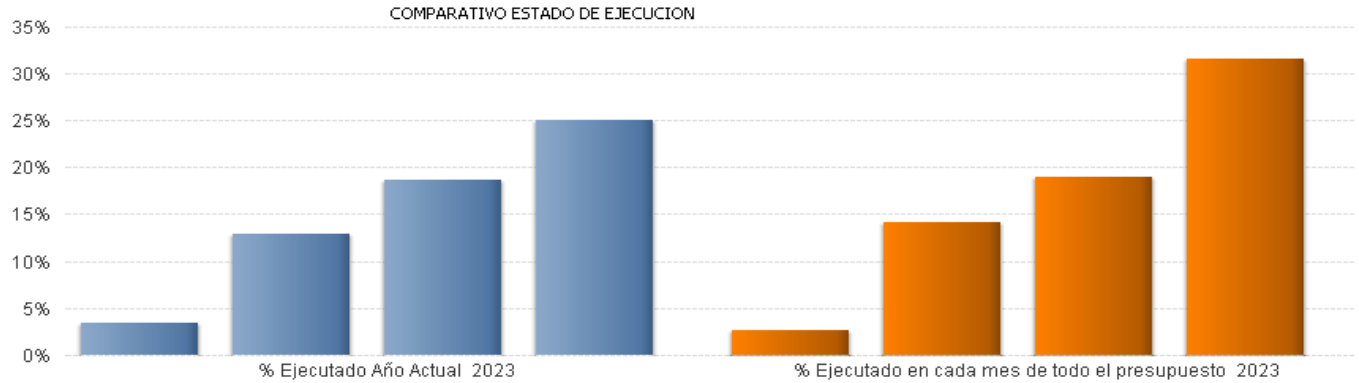

* Gasto no Ejecutado = Crédito Actual - Gastos Autorizados
* Gasto en Ejecución = Gastos Autorizado - Obligaciones Reconocidas
* Gasto Ejecutado = Obligaciones Reconocidas
* % = Gasto / Crédito Actual
* %(1) = Obligaciones reconocidas del mes en curso de todo el presupuesto / Crédito Actual de todo el presupuesto en el mes en curso
* %(2) = Obligaciones reconocidas del programa en el año anterior / Crédito Actual del programa en el año anterior

INFORME Nº1: HOJA RESUMEN POR PROGRAMAS (Consolidado)

Centro : 1001 Sección : 19 Programa: 231F

Datos correspondientes de 01 - 0 - 2023 a 4 - 2023 ATENCIÓN ESPECIALIZ.A PERSONAS CON DISCAPACIDAD

ESTADO DE EJECUCIÓN DEL PROGRAMA

GASTO AUTORIZADO	%	GASTO DISPUESTO	%	OBLIGACIONES RECONOCIDAS	%
253.501.228,27	80,38%	245.799.712,60	77,94%	75.728.195,93	24,01%

INDICADORES DE EJECUCIÓN DEL PROGRAMA

NO EJECUTADO	%	EN EJECUCION	%	EJECUTADO	%	(1)	(2)
61.863.451,79	19,62%	177.773.032,34	56,37%	75.728.195,93	24,01%	23,47%	-

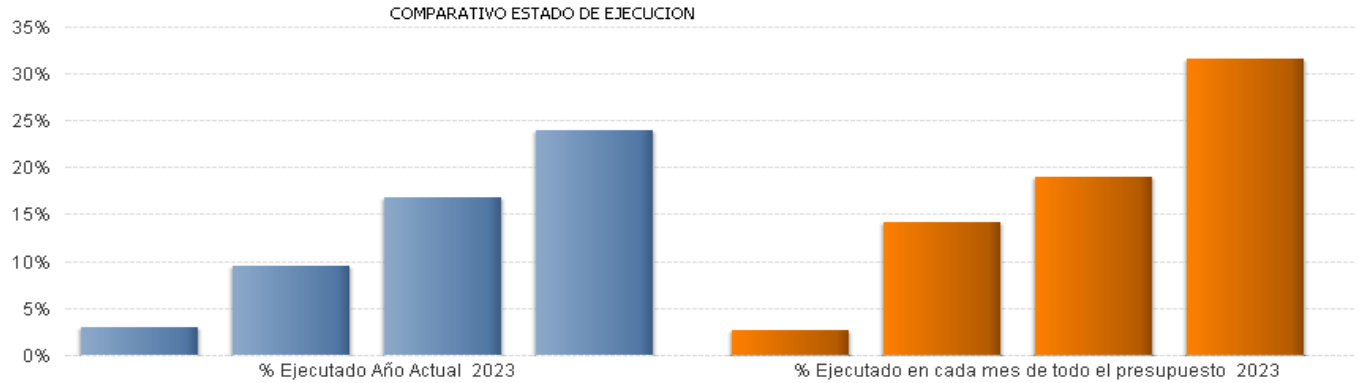

* Gasto no Ejecutado = Crédito Actual - Gastos Autorizados
* Gasto en Ejecución = Gastos Autorizado - Obligaciones Reconocidas
* Gasto Ejecutado = Obligaciones Reconocidas
* % = Gasto / Crédito Actual
* %(1) = Obligaciones reconocidas del mes en curso de todo el presupuesto / Crédito Actual de todo el presupuesto en el mes en curso
* %(2) = Obligaciones reconocidas del programa en el año anterior / Crédito Actual del programa en el año anterior

INFORME Nº1: HOJA RESUMEN POR PROGRAMAS (Consolidado)

Centro : 1004 Sección : 19 Programa: 231G

Datos correspondientes de 01 - 0 - 2023 a 4 - 2023 ATENCIÓN A LA FAMILIA Y AL MENOR

ESTADO DE EJECUCIÓN DEL PROGRAMA

GASTO AUTORIZADO	%	GASTO DISPUESTO	%	OBLIGACIONES RECONOCIDAS	%
22.957.325,32	36,06%	22.747.295,77	35,73%	18.499.196,15	29,06%

INDICADORES DE EJECUCIÓN DEL PROGRAMA

NO EJECUTADO	%	EN EJECUCION	%	EJECUTADO	%	(1)	(2)
40.706.671,58	63,94%	4.458.129,17	7,00%	18.499.196,15	29,06%	23,47%	-

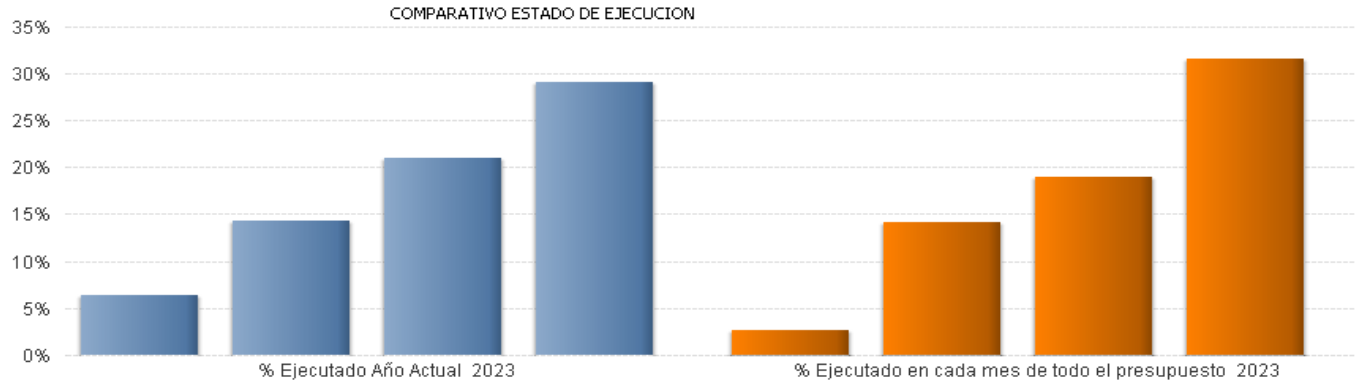

* Gasto no Ejecutado = Crédito Actual - Gastos Autorizados
* Gasto en Ejecución = Gastos Autorizado - Obligaciones Reconocidas
* Gasto Ejecutado = Obligaciones Reconocidas
* % = Gasto / Crédito Actual
* %(1) = Obligaciones reconocidas del mes en curso de todo el presupuesto / Crédito Actual de todo el presupuesto en el mes en curso
* %(2) = Obligaciones reconocidas del programa en el año anterior / Crédito Actual del programa en el año anterior

INFORME Nº1: HOJA RESUMEN POR PROGRAMAS (Consolidado)

Centro : 1004 Sección : 19 Programa: 231H

Datos correspondientes de 01 - 0 - 2023 a 4 - 2023 ATENCIÓN A PP.MAYORES EN RESIDENC.Y CENTROS DE DÍA

ESTADO DE EJECUCIÓN DEL PROGRAMA

GASTO AUTORIZADO	%	GASTO DISPUESTO	%	OBLIGACIONES RECONOCIDAS	%
89.009.473,89	38,07%	88.470.713,42	37,84%	72.703.516,53	31,09%

INDICADORES DE EJECUCIÓN DEL PROGRAMA

NO EJECUTADO	%	EN EJECUCION	%	EJECUTADO	%	(1)	(2)
144.816.523,46	61,93%	16.305.957,36	6,97%	72.703.516,53	31,09%	23,47%	-

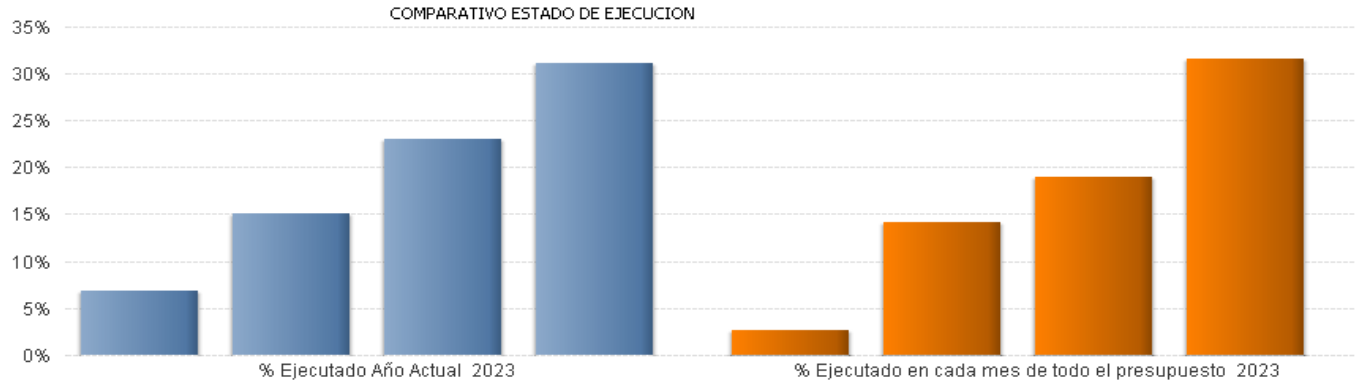

* Gasto no Ejecutado = Crédito Actual - Gastos Autorizados
* Gasto en Ejecución = Gastos Autorizado - Obligaciones Reconocidas
* Gasto Ejecutado = Obligaciones Reconocidas
* % = Gasto / Crédito Actual
* %(1) = Obligaciones reconocidas del mes en curso de todo el presupuesto / Crédito Actual de todo el presupuesto en el mes en curso
* %(2) = Obligaciones reconocidas del programa en el año anterior / Crédito Actual del programa en el año anterior

INFORME Nº1: HOJA RESUMEN POR PROGRAMAS (Consolidado)

Centro : 1001 Sección : 19 Programa: 231I

Datos correspondientes de 01 - 0 - 2023 a 4 - 2023 COORDINACIÓN DE LA DEPENDENCIA

ESTADO DE EJECUCIÓN DEL PROGRAMA

GASTO AUTORIZADO	%	GASTO DISPUESTO	%	OBLIGACIONES RECONOCIDAS	%
541.920.422,91	98,38%	541.470.093,78	98,30%	115.706.259,62	21,01%

INDICADORES DE EJECUCIÓN DEL PROGRAMA

NO EJECUTADO	%	EN EJECUCION	%	EJECUTADO	%	(1)	(2)
8.915.322,18	1,62%	426.214.163,29	77,38%	115.706.259,62	21,01%	23,47%	-

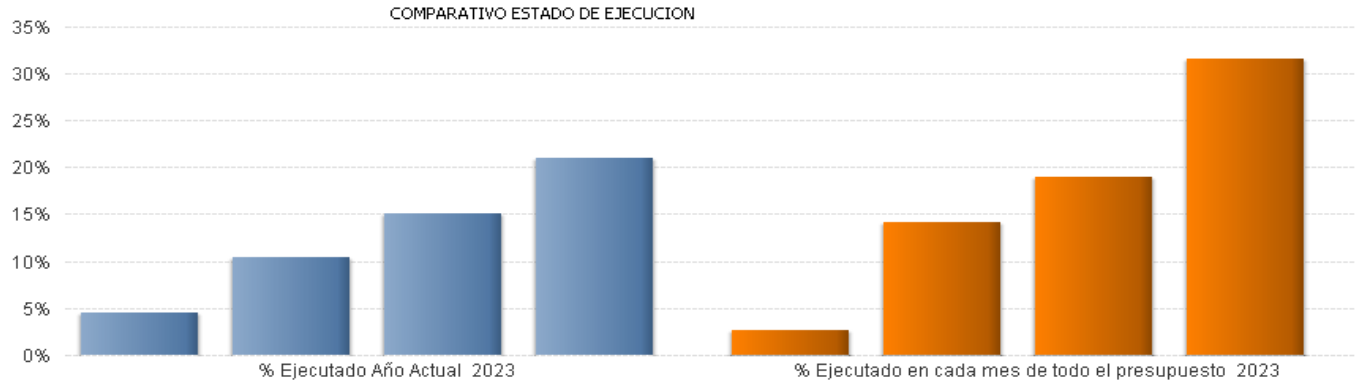

* Gasto no Ejecutado = Crédito Actual - Gastos Autorizados
* Gasto en Ejecución = Gastos Autorizado - Obligaciones Reconocidas
* Gasto Ejecutado = Obligaciones Reconocidas
* % = Gasto / Crédito Actual
* %(1) = Obligaciones reconocidas del mes en curso de todo el presupuesto / Crédito Actual de todo el presupuesto en el mes en curso
* %(2) = Obligaciones reconocidas del programa en el año anterior / Crédito Actual del programa en el año anterior

INFORME Nº1: HOJA RESUMEN POR PROGRAMAS (Consolidado)

Centro : 1004 Sección : 19 Programa: 231J

Datos correspondientes de 01 - 0 - 2023 a 4 - 2023 ATENCIÓN A PERS.C/DISCAPACIDAD INTELEC.EN CENTROS

ESTADO DE EJECUCIÓN DEL PROGRAMA

GASTO AUTORIZADO	%	GASTO DISPUESTO	%	OBLIGACIONES RECONOCIDAS	%
21.225.178,37	35,56%	21.075.956,07	35,31%	17.919.375,45	30,03%

INDICADORES DE EJECUCIÓN DEL PROGRAMA

NO EJECUTADO	%	EN EJECUCION	%	EJECUTADO	%	(1)	(2)
38.455.414,64	64,44%	3.305.802,92	5,54%	17.919.375,45	30,03%	23,47%	-

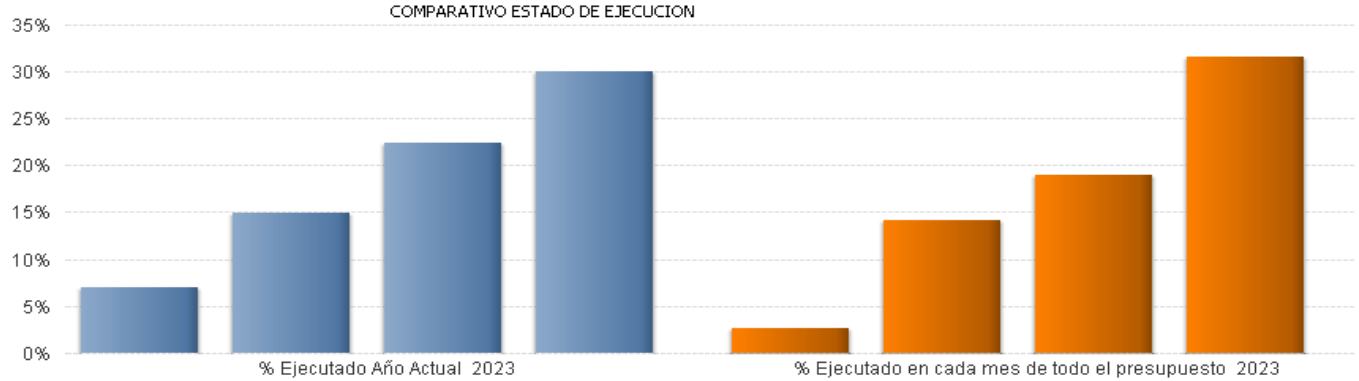

* Gasto no Ejecutado = Crédito Actual - Gastos Autorizados
* Gasto en Ejecución = Gastos Autorizado - Obligaciones Reconocidas
* Gasto Ejecutado = Obligaciones Reconocidas
* % = Gasto / Crédito Actual
* %(1) = Obligaciones reconocidas del mes en curso de todo el presupuesto / Crédito Actual de todo el presupuesto en el mes en curso
* %(2) = Obligaciones reconocidas del programa en el año anterior / Crédito Actual del programa en el año anterior

INFORME Nº1: HOJA RESUMEN POR PROGRAMAS (Consolidado)

Centro : 1001 Sección : 19 Programa: 232A

Datos correspondientes de 01 - 0 - 2023 a 4 - 2023 JUVENTUD

ESTADO DE EJECUCIÓN DEL PROGRAMA

GASTO AUTORIZADO	%	GASTO DISPUESTO	%	OBLIGACIONES RECONOCIDAS	%
7.760.088,73	42,99%	5.724.544,12	31,72%	3.819.751,60	21,16%

INDICADORES DE EJECUCIÓN DEL PROGRAMA

NO EJECUTADO	%	EN EJECUCION	%	EJECUTADO	%	(1)	(2)
10.289.818,37	57,01%	3.940.337,13	21,83%	3.819.751,60	21,16%	23,47%	-

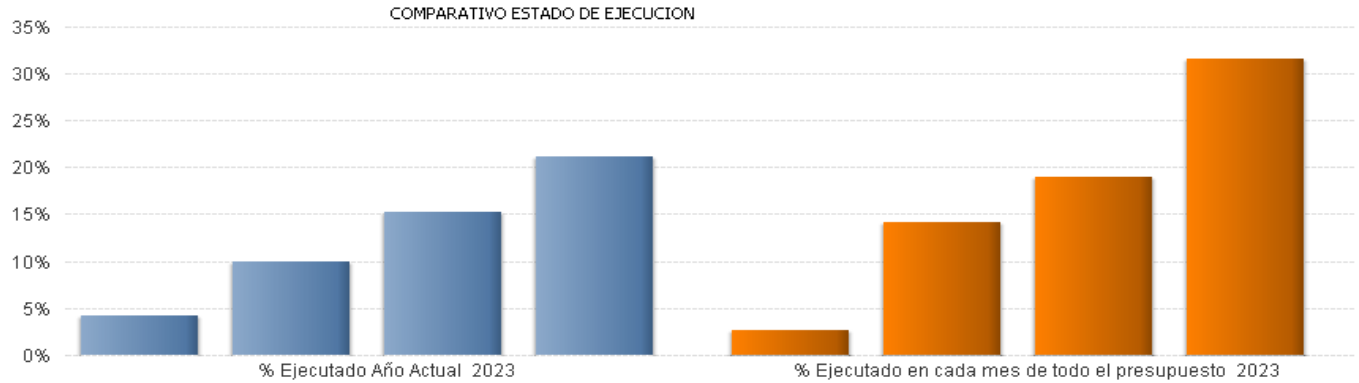

* Gasto no Ejecutado = Crédito Actual - Gastos Autorizados
* Gasto en Ejecución = Gastos Autorizado - Obligaciones Reconocidas
* Gasto Ejecutado = Obligaciones Reconocidas
* % = Gasto / Crédito Actual
* %(1) = Obligaciones reconocidas del mes en curso de todo el presupuesto / Crédito Actual de todo el presupuesto en el mes en curso
* %(2) = Obligaciones reconocidas del programa en el año anterior / Crédito Actual del programa en el año anterior

INFORME Nº1: HOJA RESUMEN POR PROGRAMAS (Consolidado)

Centro : 1001 Sección : 19 Programa: 232B

Datos correspondientes de 01 - 0 - 2023 a 4 - 2023 ACC.CONTRA VIOL.GÉN.Y PROM.IGUALDAD OPORTUNIDADES

ESTADO DE EJECUCIÓN DEL PROGRAMA

GASTO AUTORIZADO	%	GASTO DISPUESTO	%	OBLIGACIONES RECONOCIDAS	%
23.278.236,35	45,00%	22.966.439,52	44,40%	9.065.839,95	17,53%

INDICADORES DE EJECUCIÓN DEL PROGRAMA

NO EJECUTADO	%	EN EJECUCION	%	EJECUTADO	%	(1)	(2)
28.452.218,02	55,00%	14.212.396,40	27,47%	9.065.839,95	17,53%	23,47%	-

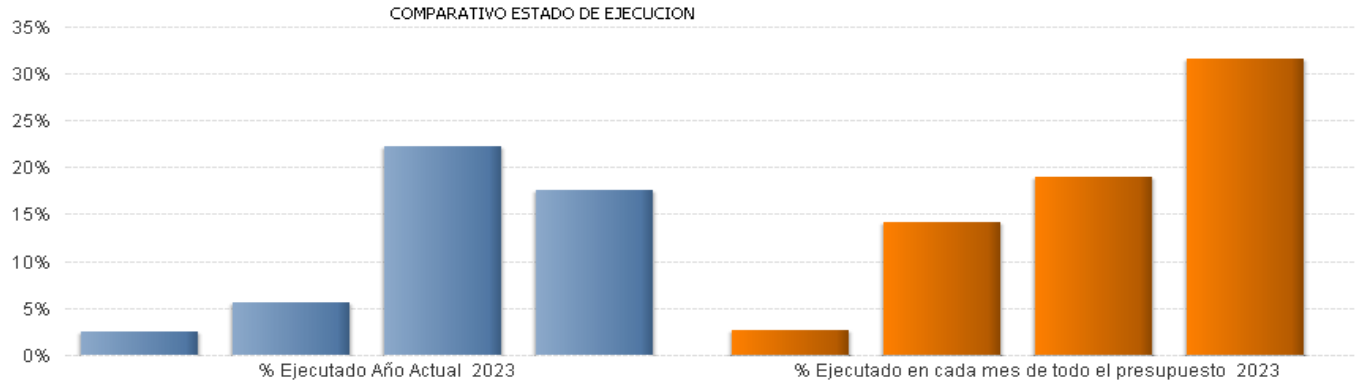

* Gasto no Ejecutado = Crédito Actual - Gastos Autorizados
* Gasto en Ejecución = Gastos Autorizado - Obligaciones Reconocidas
* Gasto Ejecutado = Obligaciones Reconocidas
* % = Gasto / Crédito Actual
* %(1) = Obligaciones reconocidas del mes en curso de todo el presupuesto / Crédito Actual de todo el presupuesto en el mes en curso
* %(2) = Obligaciones reconocidas del programa en el año anterior / Crédito Actual del programa en el año anterior

INFORME Nº1: HOJA RESUMEN POR PROGRAMAS (Consolidado)

Centro : 1001 Sección : 19 Programa: 232C

Datos correspondientes de 01 - 0 - 2023 a 4 - 2023 INMIGRACIÓN

ESTADO DE EJECUCIÓN DEL PROGRAMA

GASTO AUTORIZADO	%	GASTO DISPUESTO	%	OBLIGACIONES RECONOCIDAS	%
2.813.365,49	64,97%	2.813.365,49	64,97%	811.343,17	18,74%

INDICADORES DE EJECUCIÓN DEL PROGRAMA

NO EJECUTADO	%	EN EJECUCION	%	EJECUTADO	%	(1)	(2)
1.516.563,47	35,03%	2.002.022,32	46,24%	811.343,17	18,74%	23,47%	-

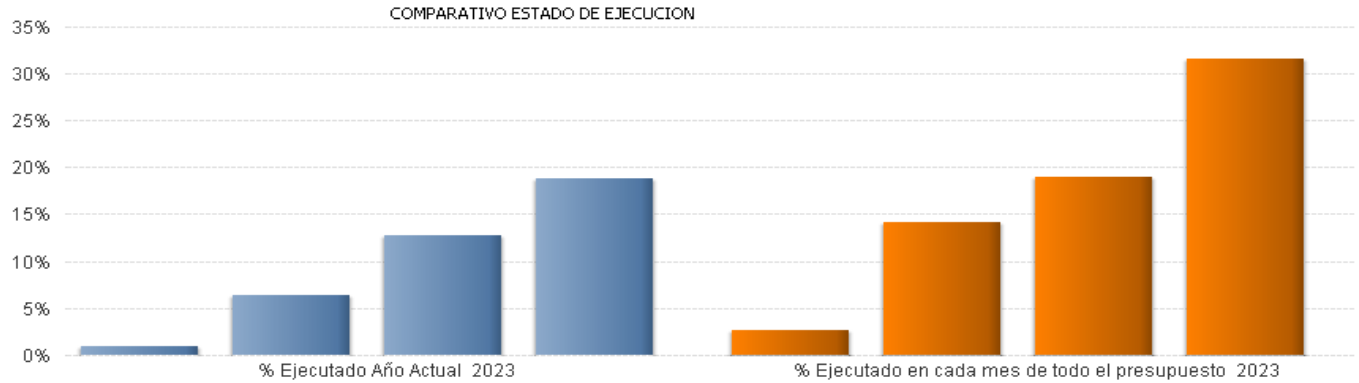

* Gasto no Ejecutado = Crédito Actual - Gastos Autorizados
* Gasto en Ejecución = Gastos Autorizado - Obligaciones Reconocidas
* Gasto Ejecutado = Obligaciones Reconocidas
* % = Gasto / Crédito Actual
* %(1) = Obligaciones reconocidas del mes en curso de todo el presupuesto / Crédito Actual de todo el presupuesto en el mes en curso
* %(2) = Obligaciones reconocidas del programa en el año anterior / Crédito Actual del programa en el año anterior

INFORME Nº1: HOJA RESUMEN POR PROGRAMAS (Consolidado)

Centro : 1001 Sección : 19 Programa: 232D

Datos correspondientes de 01 - 0 - 2023 a 4 - 2023 VOLUNTARIADO Y COOPERACIÓN AL DESARROLLO

ESTADO DE EJECUCIÓN DEL PROGRAMA

GASTO AUTORIZADO	%	GASTO DISPUESTO	%	OBLIGACIONES RECONOCIDAS	%
734.646,08	11,37%	434.646,08	6,73%	283.607,44	4,39%

INDICADORES DE EJECUCIÓN DEL PROGRAMA

NO EJECUTADO	%	EN EJECUCION	%	EJECUTADO	%	(1)	(2)
5.725.691,85	88,63%	451.038,64	6,98%	283.607,44	4,39%	23,47%	-

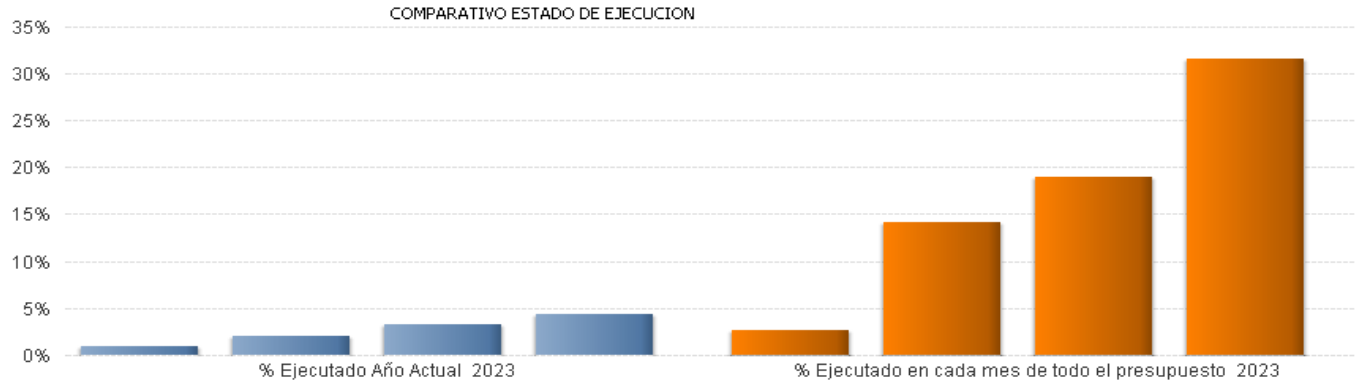

* Gasto no Ejecutado = Crédito Actual - Gastos Autorizados
* Gasto en Ejecución = Gastos Autorizado - Obligaciones Reconocidas
* Gasto Ejecutado = Obligaciones Reconocidas
* % = Gasto / Crédito Actual
* %(1) = Obligaciones reconocidas del mes en curso de todo el presupuesto / Crédito Actual de todo el presupuesto en el mes en curso
* %(2) = Obligaciones reconocidas del programa en el año anterior / Crédito Actual del programa en el año anterior

INFORME Nº1: HOJA RESUMEN POR PROGRAMAS (Consolidado)

Centro : 1001 Sección : 19 Programa: 232E

Datos correspondientes de 01 - 0 - 2023 a 4 - 2023 LUCHA CONTRA LA EXCLUSIÓN SOCIAL

ESTADO DE EJECUCIÓN DEL PROGRAMA

GASTO AUTORIZADO	%	GASTO DISPUESTO	%	OBLIGACIONES RECONOCIDAS	%
35.122.661,57	28,00%	32.065.315,98	25,56%	27.212.442,49	21,69%

INDICADORES DE EJECUCIÓN DEL PROGRAMA

NO EJECUTADO	%	EN EJECUCION	%	EJECUTADO	%	(1)	(2)
90.322.815,34	72,00%	7.910.219,08	6,31%	27.212.442,49	21,69%	23,47%	-

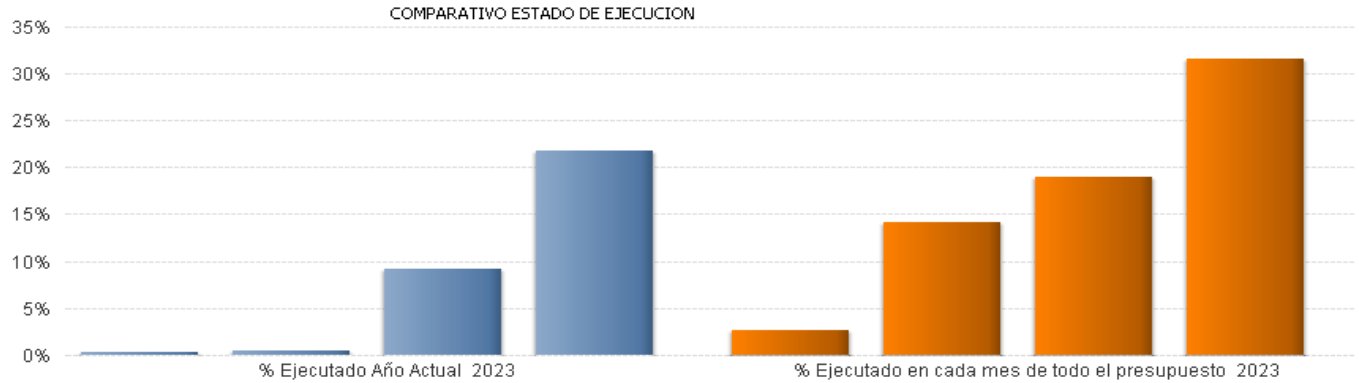

* Gasto no Ejecutado = Crédito Actual - Gastos Autorizados
* Gasto en Ejecución = Gastos Autorizado - Obligaciones Reconocidas
* Gasto Ejecutado = Obligaciones Reconocidas
* % = Gasto / Crédito Actual
* %(1) = Obligaciones reconocidas del mes en curso de todo el presupuesto / Crédito Actual de todo el presupuesto en el mes en curso
* %(2) = Obligaciones reconocidas del programa en el año anterior / Crédito Actual del programa en el año anterior

INFORME Nº1: HOJA RESUMEN POR PROGRAMAS (Consolidado)

Centro : 1001 Sección : 19 Programa: 232F

Datos correspondientes de 01 - 0 - 2023 a 4 - 2023 PROTECCIÓN A LA FAMILIA Y AL MENOR

ESTADO DE EJECUCIÓN DEL PROGRAMA

GASTO AUTORIZADO	%	GASTO DISPUESTO	%	OBLIGACIONES RECONOCIDAS	%
142.624.947,67	85,51%	123.104.527,36	73,81%	45.570.785,85	27,32%

INDICADORES DE EJECUCIÓN DEL PROGRAMA

NO EJECUTADO	%	EN EJECUCION	%	EJECUTADO	%	(1)	(2)
24.160.550,65	14,49%	97.054.161,82	58,19%	45.570.785,85	27,32%	23,47%	-

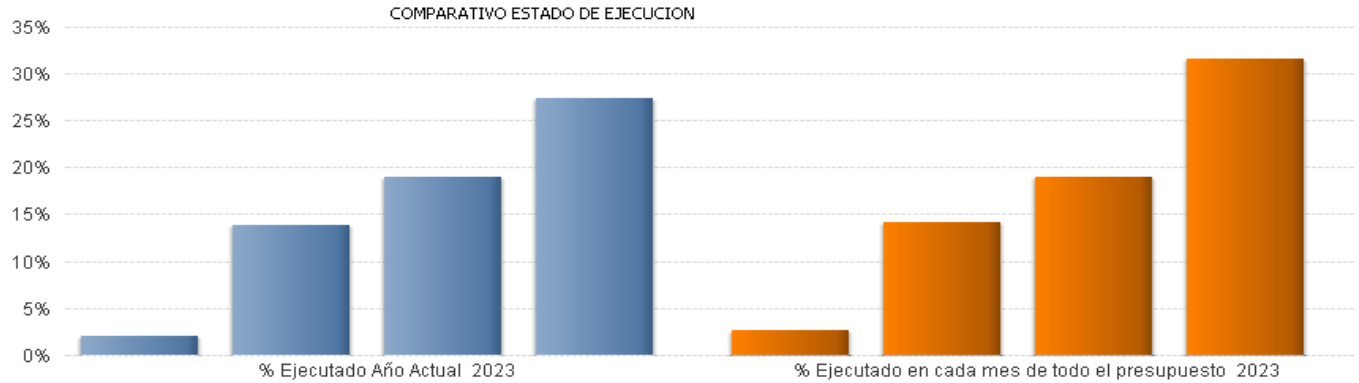

* Gasto no Ejecutado = Crédito Actual - Gastos Autorizados
* Gasto en Ejecución = Gastos Autorizado - Obligaciones Reconocidas
* Gasto Ejecutado = Obligaciones Reconocidas
* % = Gasto / Crédito Actual
* %(1) = Obligaciones reconocidas del mes en curso de todo el presupuesto / Crédito Actual de todo el presupuesto en el mes en curso
* %(2) = Obligaciones reconocidas del programa en el año anterior / Crédito Actual del programa en el año anterior

INFORME Nº1: HOJA RESUMEN POR PROGRAMAS (Consolidado)

Centro : 1001 Sección : 19 Programa: 232G

Datos correspondientes de 01 - 0 - 2023 a 4 - 2023 INTEGRACIÓN SOCIAL Y PRESTACIONES ECONÓMICAS

ESTADO DE EJECUCIÓN DEL PROGRAMA

GASTO AUTORIZADO	%	GASTO DISPUESTO	%	OBLIGACIONES RECONOCIDAS	%
95.251.618,25	90,57%	64.933.972,81	61,74%	8.004.575,63	7,61%

INDICADORES DE EJECUCIÓN DEL PROGRAMA

NO EJECUTADO	%	EN EJECUCION	%	EJECUTADO	%	(1)	(2)
9.922.993,90	9,43%	87.247.042,62	82,95%	8.004.575,63	7,61%	23,47%	-

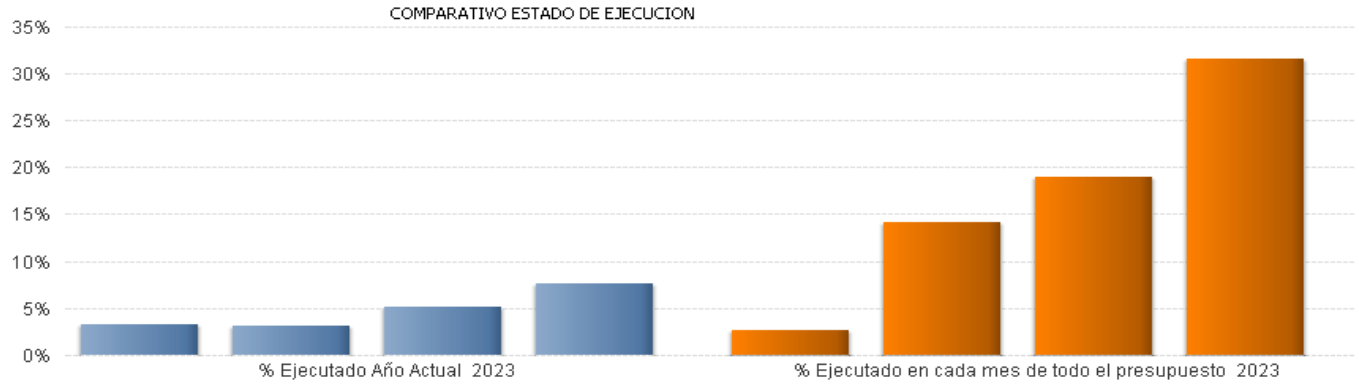

* Gasto no Ejecutado = Crédito Actual - Gastos Autorizados
* Gasto en Ejecución = Gastos Autorizado - Obligaciones Reconocidas
* Gasto Ejecutado = Obligaciones Reconocidas
* % = Gasto / Crédito Actual
* %(1) = Obligaciones reconocidas del mes en curso de todo el presupuesto / Crédito Actual de todo el presupuesto en el mes en curso
* %(2) = Obligaciones reconocidas del programa en el año anterior / Crédito Actual del programa en el año anterior

INFORME Nº1: HOJA RESUMEN POR PROGRAMAS (Consolidado)

Centro : 1001 Sección : 19 Programa: 239M

Datos correspondientes de 01 - 0 - 2023 a 4 - 2023 DIRECC.Y GEST.ADM.FAMILIA,JUVEN.Y POLÍTICA SOCIAL

ESTADO DE EJECUCIÓN DEL PROGRAMA

GASTO AUTORIZADO	%	GASTO DISPUESTO	%	OBLIGACIONES RECONOCIDAS	%
33.425.732,83	62,08%	33.380.083,62	62,00%	19.599.943,60	36,40%

INDICADORES DE EJECUCIÓN DEL PROGRAMA

NO EJECUTADO	%	EN EJECUCION	%	EJECUTADO	%	(1)	(2)
20.414.782,24	37,92%	13.825.789,23	25,68%	19.599.943,60	36,40%	23,47%	-

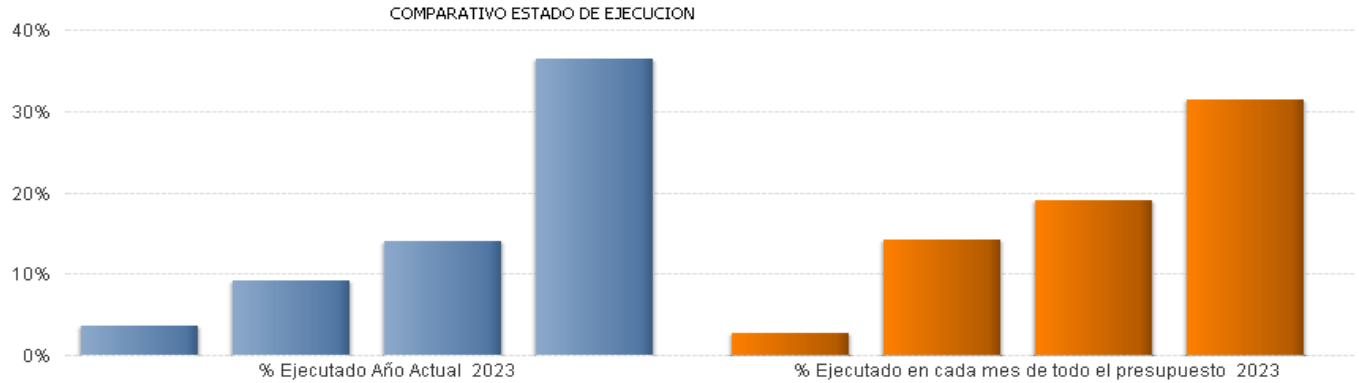

* Gasto no Ejecutado = Crédito Actual - Gastos Autorizados
* Gasto en Ejecución = Gastos Autorizado - Obligaciones Reconocidas
* Gasto Ejecutado = Obligaciones Reconocidas
* % = Gasto / Crédito Actual
* %(1) = Obligaciones reconocidas del mes en curso de todo el presupuesto / Crédito Actual de todo el presupuesto en el mes en curso
* %(2) = Obligaciones reconocidas del programa en el año anterior / Crédito Actual del programa en el año anterior

INFORME Nº1: HOJA RESUMEN POR PROGRAMAS (Consolidado)

Centro : 1004 Sección : 19 Programa: 239N

Datos correspondientes de 01 - 0 - 2023 a 4 - 2023 DIRECC.Y COORD.AGENCIA MADR.DE ATENCIÓN SOCIAL

ESTADO DE EJECUCIÓN DEL PROGRAMA

GASTO AUTORIZADO	%	GASTO DISPUESTO	%	OBLIGACIONES RECONOCIDAS	%
86.926.983,17	46,41%	86.784.885,51	46,33%	70.571.069,07	37,68%

INDICADORES DE EJECUCIÓN DEL PROGRAMA

NO EJECUTADO	%	EN EJECUCION	%	EJECUTADO	%	(1)	(2)
100.382.302,35	53,59%	16.355.914,10	8,73%	70.571.069,07	37,68%	23,47%	-

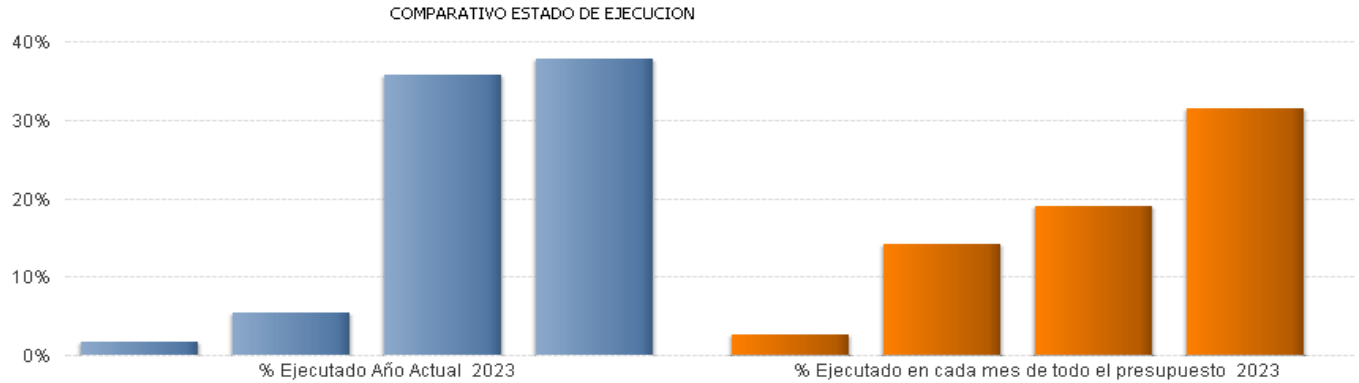

* Gasto no Ejecutado = Crédito Actual - Gastos Autorizados
* Gasto en Ejecución = Gastos Autorizado - Obligaciones Reconocidas
* Gasto Ejecutado = Obligaciones Reconocidas
* % = Gasto / Crédito Actual
* %(1) = Obligaciones reconocidas del mes en curso de todo el presupuesto / Crédito Actual de todo el presupuesto en el mes en curso
* %(2) = Obligaciones reconocidas del programa en el año anterior / Crédito Actual del programa en el año anterior

INFORME Nº1: HOJA RESUMEN POR PROGRAMAS (Consolidado)

Centro : 1001 Sección : 19 Programa: 239O

Datos correspondientes de 01 - 0 - 2023 a 4 - 2023 EVALUACIÓN, CALIDAD E INNOVACIÓN

ESTADO DE EJECUCIÓN DEL PROGRAMA

GASTO AUTORIZADO	%	GASTO DISPUESTO	%	OBLIGACIONES RECONOCIDAS	%
6.256.913,36	63,32%	1.756.913,36	17,78%	1.381.347,08	13,98%

INDICADORES DE EJECUCIÓN DEL PROGRAMA

NO EJECUTADO	%	EN EJECUCION	%	EJECUTADO	%	(1)	(2)
3.623.929,04	36,68%	4.875.566,28	49,34%	1.381.347,08	13,98%	23,47%	-

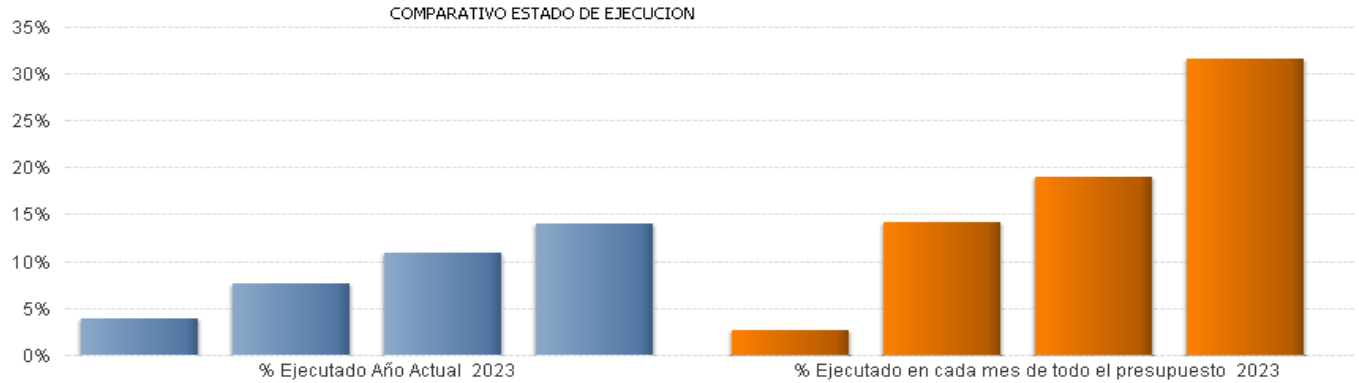

* Gasto no Ejecutado = Crédito Actual - Gastos Autorizados
* Gasto en Ejecución = Gastos Autorizado - Obligaciones Reconocidas
* Gasto Ejecutado = Obligaciones Reconocidas
* % = Gasto / Crédito Actual
* %(1) = Obligaciones reconocidas del mes en curso de todo el presupuesto / Crédito Actual de todo el presupuesto en el mes en curso
* %(2) = Obligaciones reconocidas del programa en el año anterior / Crédito Actual del programa en el año anterior

INFORME Nº1: HOJA RESUMEN POR PROGRAMAS (Consolidado)

Centro : 1001 Sección : 20 Programa: 241A

Datos correspondientes de 01 - 0 - 2023 a 4 - 2023 FORMACIÓN PARA EL EMPLEO

ESTADO DE EJECUCIÓN DEL PROGRAMA

GASTO AUTORIZADO	%	GASTO DISPUESTO	%	OBLIGACIONES RECONOCIDAS	%
498.883.121,30	84,52%	463.711.718,78	78,56%	88.365.885,58	14,97%

INDICADORES DE EJECUCIÓN DEL PROGRAMA

NO EJECUTADO	%	EN EJECUCION	%	EJECUTADO	%	(1)	(2)
91.348.057,62	15,48%	410.517.235,72	69,55%	88.365.885,58	14,97%	23,47%	-

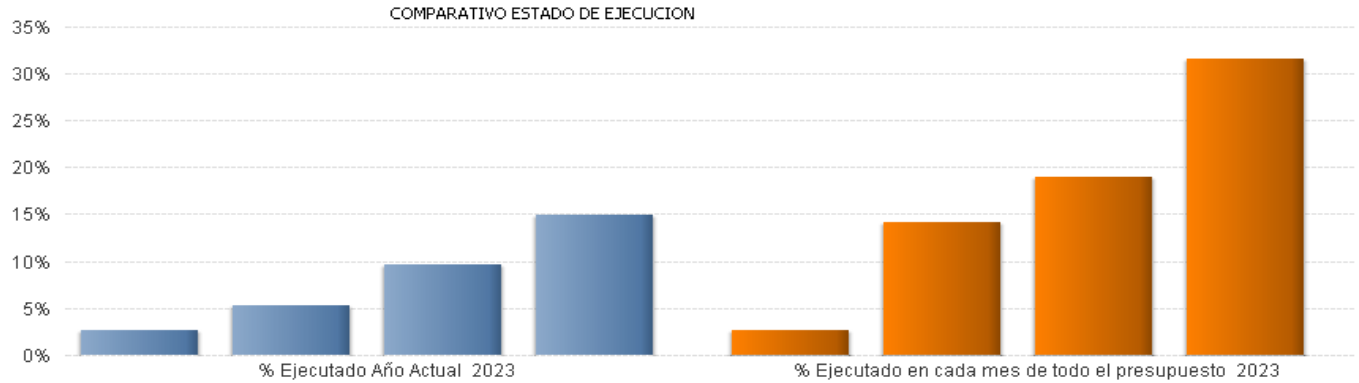

* Gasto no Ejecutado = Crédito Actual - Gastos Autorizados
* Gasto en Ejecución = Gastos Autorizado - Obligaciones Reconocidas
* Gasto Ejecutado = Obligaciones Reconocidas
* % = Gasto / Crédito Actual
* %(1) = Obligaciones reconocidas del mes en curso de todo el presupuesto / Crédito Actual de todo el presupuesto en el mes en curso
* %(2) = Obligaciones reconocidas del programa en el año anterior / Crédito Actual del programa en el año anterior

INFORME Nº1: HOJA RESUMEN POR PROGRAMAS (Consolidado)

Centro : 1001 Sección : 20 Programa: 241M

Datos correspondientes de 01 - 0 - 2023 a 4 - 2023 PROMOCIÓN Y FOMENTO DEL EMPLEO

ESTADO DE EJECUCIÓN DEL PROGRAMA

GASTO AUTORIZADO	%	GASTO DISPUESTO	%	OBLIGACIONES RECONOCIDAS	%
238.598.951,36	57,25%	126.399.058,66	30,33%	74.549.334,08	17,89%

INDICADORES DE EJECUCIÓN DEL PROGRAMA

NO EJECUTADO	%	EN EJECUCION	%	EJECUTADO	%	(1)	(2)
178.194.437,10	42,75%	164.049.617,28	39,36%	74.549.334,08	17,89%	23,47%	-

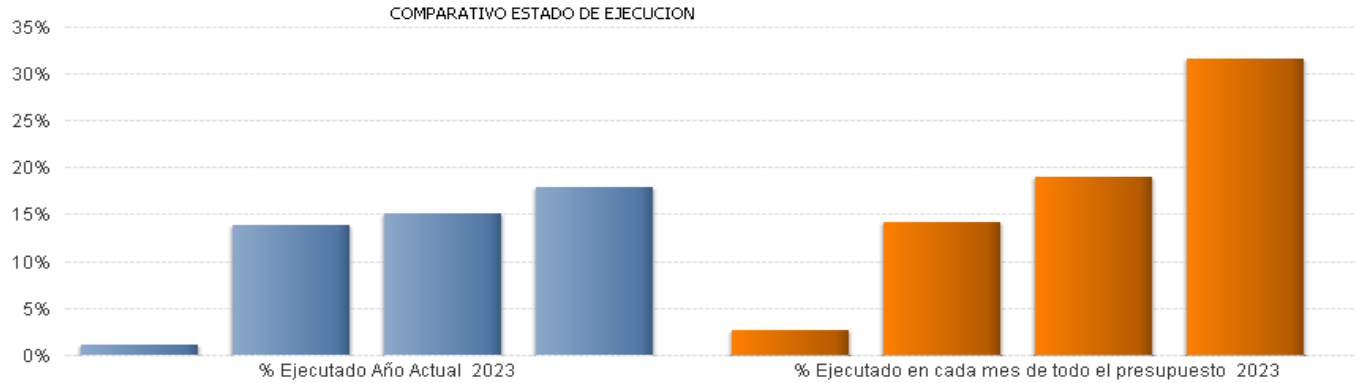

* Gasto no Ejecutado = Crédito Actual - Gastos Autorizados
* Gasto en Ejecución = Gastos Autorizado - Obligaciones Reconocidas
* Gasto Ejecutado = Obligaciones Reconocidas
* % = Gasto / Crédito Actual
* %(1) = Obligaciones reconocidas del mes en curso de todo el presupuesto / Crédito Actual de todo el presupuesto en el mes en curso
* %(2) = Obligaciones reconocidas del programa en el año anterior / Crédito Actual del programa en el año anterior

INFORME Nº1: HOJA RESUMEN POR PROGRAMAS (Consolidado)

Centro : 1001 Sección : 12 Programa: 241N

Datos correspondientes de 01 - 0 - 2023 a 4 - 2023 DES.TRAB.AUTÓNOMO,ECONOMÍA SOCIAL Y RESP.SOC.EMPR.

ESTADO DE EJECUCIÓN DEL PROGRAMA

GASTO AUTORIZADO	%	GASTO DISPUESTO	%	OBLIGACIONES RECONOCIDAS	%
40.452.282,28	55,14%	17.395.987,59	23,71%	3.859.058,99	5,26%

INDICADORES DE EJECUCIÓN DEL PROGRAMA

NO EJECUTADO	%	EN EJECUCION	%	EJECUTADO	%	(1)	(2)
32.905.812,38	44,86%	36.593.223,29	49,88%	3.859.058,99	5,26%	23,47%	-

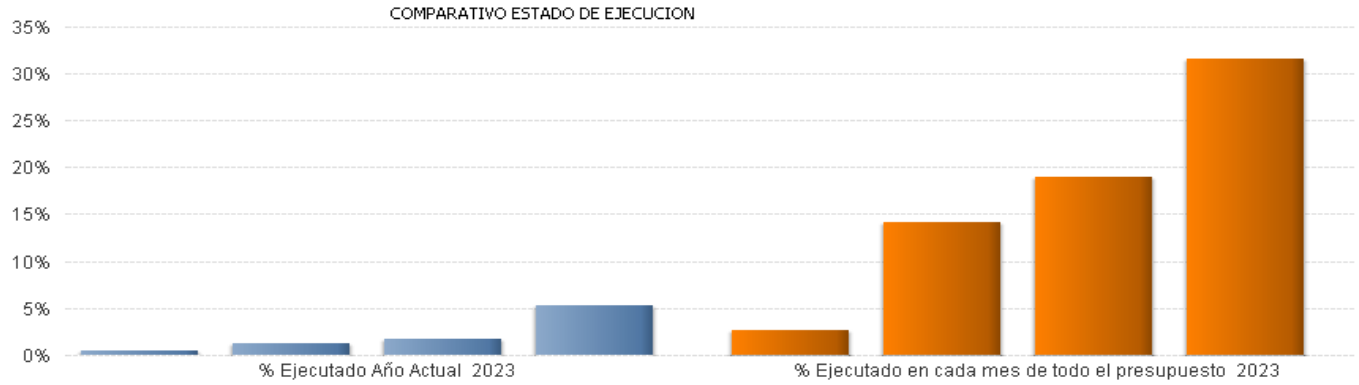

* Gasto no Ejecutado = Crédito Actual - Gastos Autorizados
* Gasto en Ejecución = Gastos Autorizado - Obligaciones Reconocidas
* Gasto Ejecutado = Obligaciones Reconocidas
* % = Gasto / Crédito Actual
* %(1) = Obligaciones reconocidas del mes en curso de todo el presupuesto / Crédito Actual de todo el presupuesto en el mes en curso
* %(2) = Obligaciones reconocidas del programa en el año anterior / Crédito Actual del programa en el año anterior

INFORME Nº1: HOJA RESUMEN POR PROGRAMAS (Consolidado)

Centro : 1001 Sección : 16 Programa: 261A

Datos correspondientes de 01 - 0 - 2023 a 4 - 2023 VIVIENDA Y REHABILITACIÓN

ESTADO DE EJECUCIÓN DEL PROGRAMA

GASTO AUTORIZADO	%	GASTO DISPUESTO	%	OBLIGACIONES RECONOCIDAS	%
257.190.800,49	55,89%	179.955.772,28	39,11%	8.231.372,43	1,79%

INDICADORES DE EJECUCIÓN DEL PROGRAMA

NO EJECUTADO	%	EN EJECUCION	%	EJECUTADO	%	(1)	(2)
202.987.446,75	44,11%	248.959.428,06	54,10%	8.231.372,43	1,79%	23,47%	-

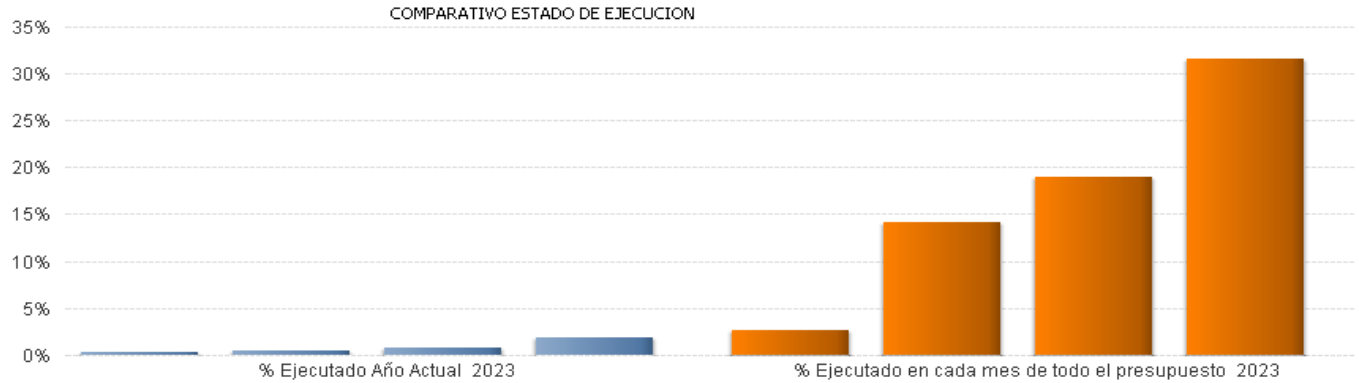

* Gasto no Ejecutado = Crédito Actual - Gastos Autorizados
* Gasto en Ejecución = Gastos Autorizado - Obligaciones Reconocidas
* Gasto Ejecutado = Obligaciones Reconocidas
* % = Gasto / Crédito Actual
* %(1) = Obligaciones reconocidas del mes en curso de todo el presupuesto / Crédito Actual de todo el presupuesto en el mes en curso
* %(2) = Obligaciones reconocidas del programa en el año anterior / Crédito Actual del programa en el año anterior

INFORME Nº1: HOJA RESUMEN POR PROGRAMAS (Consolidado)

Centro : 1014 Sección : 16 Programa: 261B

Datos correspondientes de 01 - 0 - 2023 a 4 - 2023 VIVIENDA SOCIAL

ESTADO DE EJECUCIÓN DEL PROGRAMA

GASTO AUTORIZADO	%	GASTO DISPUESTO	%	OBLIGACIONES RECONOCIDAS	%
80.698.591,51	52,41%	66.347.505,22	43,09%	32.349.729,08	21,01%

INDICADORES DE EJECUCIÓN DEL PROGRAMA

NO EJECUTADO	%	EN EJECUCION	%	EJECUTADO	%	(1)	(2)
73.279.905,22	47,59%	48.348.862,43	31,40%	32.349.729,08	21,01%	23,47%	-

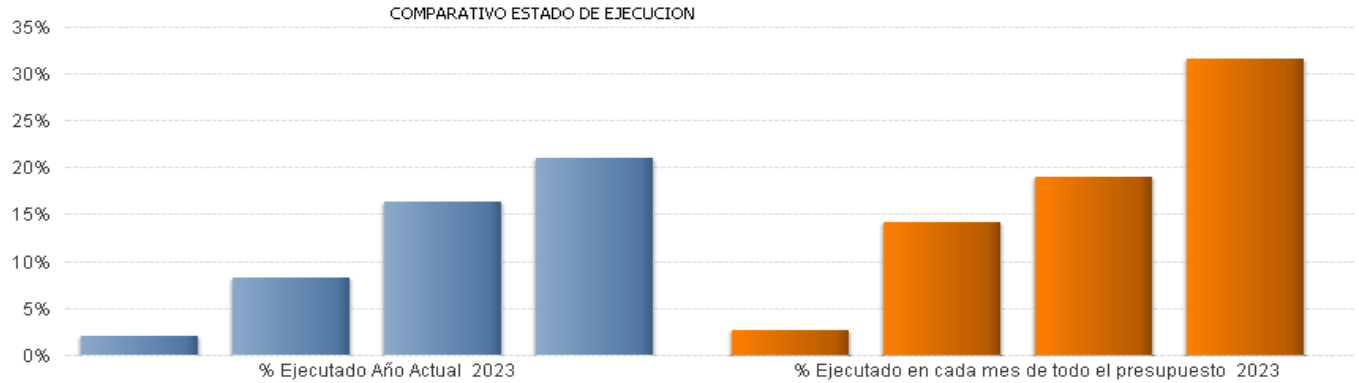

* Gasto no Ejecutado = Crédito Actual - Gastos Autorizados
* Gasto en Ejecución = Gastos Autorizado - Obligaciones Reconocidas
* Gasto Ejecutado = Obligaciones Reconocidas
* % = Gasto / Crédito Actual
* %(1) = Obligaciones reconocidas del mes en curso de todo el presupuesto / Crédito Actual de todo el presupuesto en el mes en curso
* %(2) = Obligaciones reconocidas del programa en el año anterior / Crédito Actual del programa en el año anterior

INFORME Nº1: HOJA RESUMEN POR PROGRAMAS (Consolidado)

Centro : 1001 Sección : 16 Programa: 261O

Datos correspondientes de 01 - 0 - 2023 a 4 - 2023 SUELO Y CONSORCIOS URBANÍSTICOS

ESTADO DE EJECUCIÓN DEL PROGRAMA

GASTO AUTORIZADO	%	GASTO DISPUESTO	%	OBLIGACIONES RECONOCIDAS	%
2.837.467,39	36,53%	2.837.467,39	36,53%	2.114.551,61	27,22%

INDICADORES DE EJECUCIÓN DEL PROGRAMA

NO EJECUTADO	%	EN EJECUCION	%	EJECUTADO	%	(1)	(2)
4.930.722,01	63,47%	722.915,78	9,31%	2.114.551,61	27,22%	23,47%	-

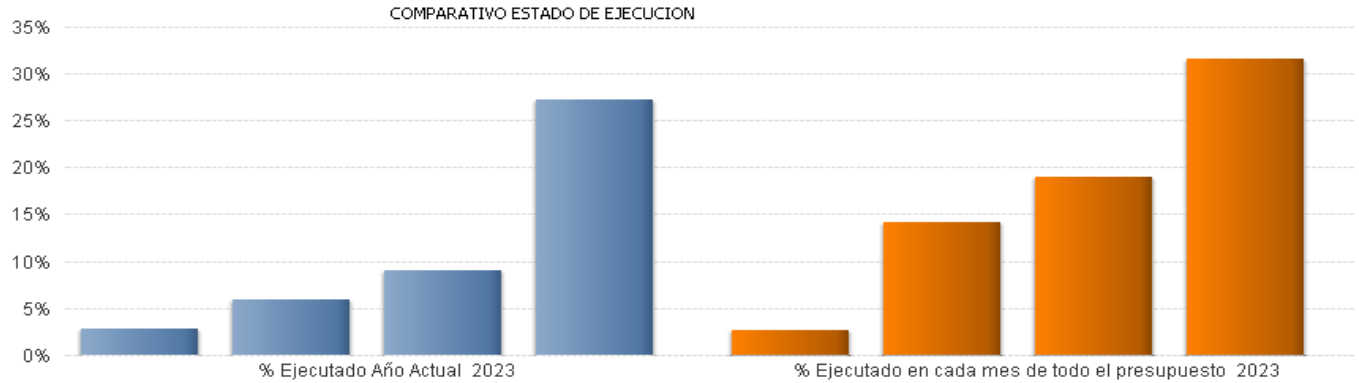

* Gasto no Ejecutado = Crédito Actual - Gastos Autorizados
* Gasto en Ejecución = Gastos Autorizado - Obligaciones Reconocidas
* Gasto Ejecutado = Obligaciones Reconocidas
* % = Gasto / Crédito Actual
* %(1) = Obligaciones reconocidas del mes en curso de todo el presupuesto / Crédito Actual de todo el presupuesto en el mes en curso
* %(2) = Obligaciones reconocidas del programa en el año anterior / Crédito Actual del programa en el año anterior

INFORME Nº1: HOJA RESUMEN POR PROGRAMAS (Consolidado)

Centro : 1001 Sección : 16 Programa: 261P

Datos correspondientes de 01 - 0 - 2023 a 4 - 2023 PLANIFICACIÓN Y GESTIÓN URBANÍSTICA

ESTADO DE EJECUCIÓN DEL PROGRAMA

GASTO AUTORIZADO	%	GASTO DISPUESTO	%	OBLIGACIONES RECONOCIDAS	%
3.257.355,18	27,89%	2.541.105,18	21,76%	1.959.177,16	16,78%

INDICADORES DE EJECUCIÓN DEL PROGRAMA

NO EJECUTADO	%	EN EJECUCION	%	EJECUTADO	%	(1)	(2)
8.419.932,61	72,11%	1.298.178,02	11,12%	1.959.177,16	16,78%	23,47%	-

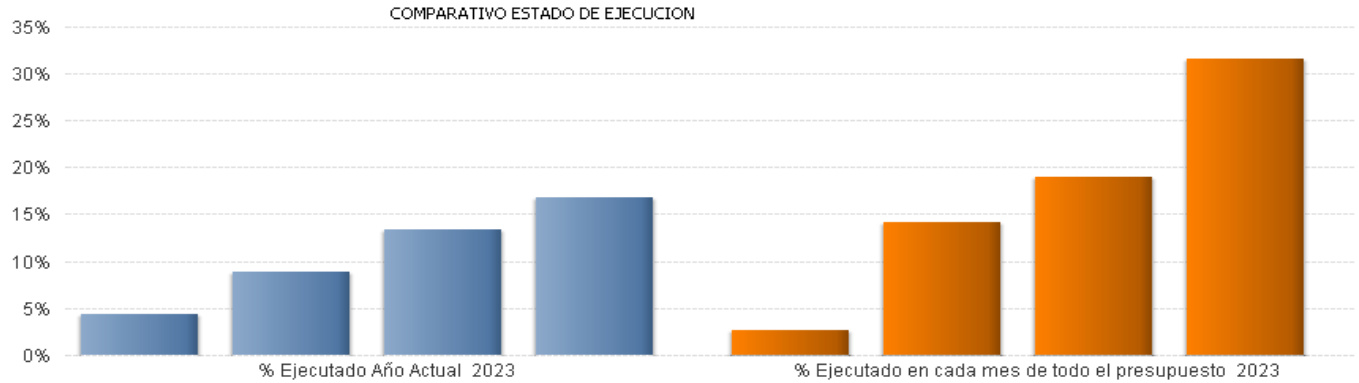

* Gasto no Ejecutado = Crédito Actual - Gastos Autorizados
* Gasto en Ejecución = Gastos Autorizado - Obligaciones Reconocidas
* Gasto Ejecutado = Obligaciones Reconocidas
* % = Gasto / Crédito Actual
* %(1) = Obligaciones reconocidas del mes en curso de todo el presupuesto / Crédito Actual de todo el presupuesto en el mes en curso
* %(2) = Obligaciones reconocidas del programa en el año anterior / Crédito Actual del programa en el año anterior

INFORME Nº1: HOJA RESUMEN POR PROGRAMAS (Consolidado)

Centro : 1001 Sección : 17 Programa: 311M

Datos correspondientes de 01 - 0 - 2023 a 4 - 2023 DIRECCIÓN Y GESTIÓN ADMINISTRATIVA DE SANIDAD

ESTADO DE EJECUCIÓN DEL PROGRAMA

GASTO AUTORIZADO	%	GASTO DISPUESTO	%	OBLIGACIONES RECONOCIDAS	%
14.338.046,30	42,78%	14.300.684,97	42,66%	7.948.287,01	23,71%

INDICADORES DE EJECUCIÓN DEL PROGRAMA

NO EJECUTADO	%	EN EJECUCION	%	EJECUTADO	%	(1)	(2)
19.181.547,85	57,22%	6.389.759,29	19,06%	7.948.287,01	23,71%	23,47%	-

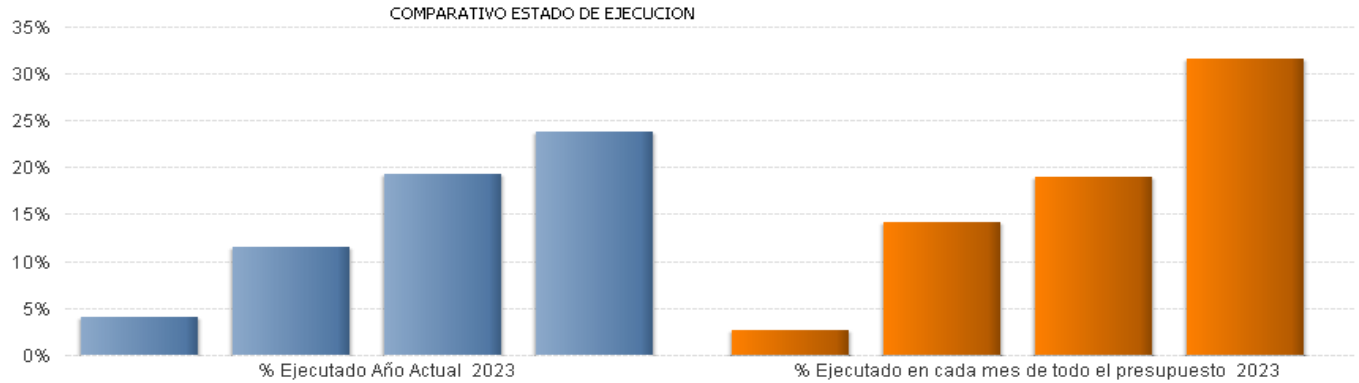

* Gasto no Ejecutado = Crédito Actual - Gastos Autorizados
* Gasto en Ejecución = Gastos Autorizado - Obligaciones Reconocidas
* Gasto Ejecutado = Obligaciones Reconocidas
* % = Gasto / Crédito Actual
* %(1) = Obligaciones reconocidas del mes en curso de todo el presupuesto / Crédito Actual de todo el presupuesto en el mes en curso
* %(2) = Obligaciones reconocidas del programa en el año anterior / Crédito Actual del programa en el año anterior

INFORME Nº1: HOJA RESUMEN POR PROGRAMAS (Consolidado)

Centro : 1001 Sección : 17 Programa: 311N

Datos correspondientes de 01 - 0 - 2023 a 4 - 2023 INSPECCIÓN Y ORDENACIÓN SANITARIA

ESTADO DE EJECUCIÓN DEL PROGRAMA

GASTO AUTORIZADO	%	GASTO DISPUESTO	%	OBLIGACIONES RECONOCIDAS	%
5.537.533,24	23,79%	5.537.533,24	23,79%	5.480.075,60	23,55%

INDICADORES DE EJECUCIÓN DEL PROGRAMA

NO EJECUTADO	%	EN EJECUCION	%	EJECUTADO	%	(1)	(2)
17.737.186,79	76,21%	57.457,64	0,25%	5.480.075,60	23,55%	23,47%	-

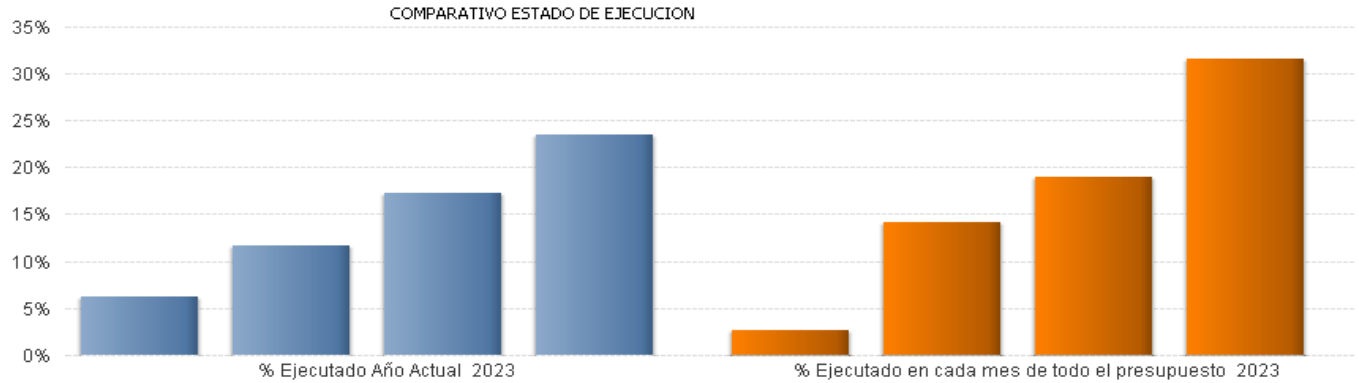

* Gasto no Ejecutado = Crédito Actual - Gastos Autorizados
* Gasto en Ejecución = Gastos Autorizado - Obligaciones Reconocidas
* Gasto Ejecutado = Obligaciones Reconocidas
* % = Gasto / Crédito Actual
* %(1) = Obligaciones reconocidas del mes en curso de todo el presupuesto / Crédito Actual de todo el presupuesto en el mes en curso
* %(2) = Obligaciones reconocidas del programa en el año anterior / Crédito Actual del programa en el año anterior

INFORME Nº1: HOJA RESUMEN POR PROGRAMAS (Consolidado)

Centro : 1001 Sección : 17 Programa: 311O

Datos correspondientes de 01 - 0 - 2023 a 4 - 2023 HUMANIZACIÓN Y ATENCIÓN AL PACIENTE

ESTADO DE EJECUCIÓN DEL PROGRAMA

GASTO AUTORIZADO	%	GASTO DISPUESTO	%	OBLIGACIONES RECONOCIDAS	%
1.584.786,78	32,33%	1.084.431,16	22,12%	1.027.474,94	20,96%

INDICADORES DE EJECUCIÓN DEL PROGRAMA

NO EJECUTADO	%	EN EJECUCION	%	EJECUTADO	%	(1)	(2)
3.317.699,22	67,67%	557.311,84	11,37%	1.027.474,94	20,96%	23,47%	-

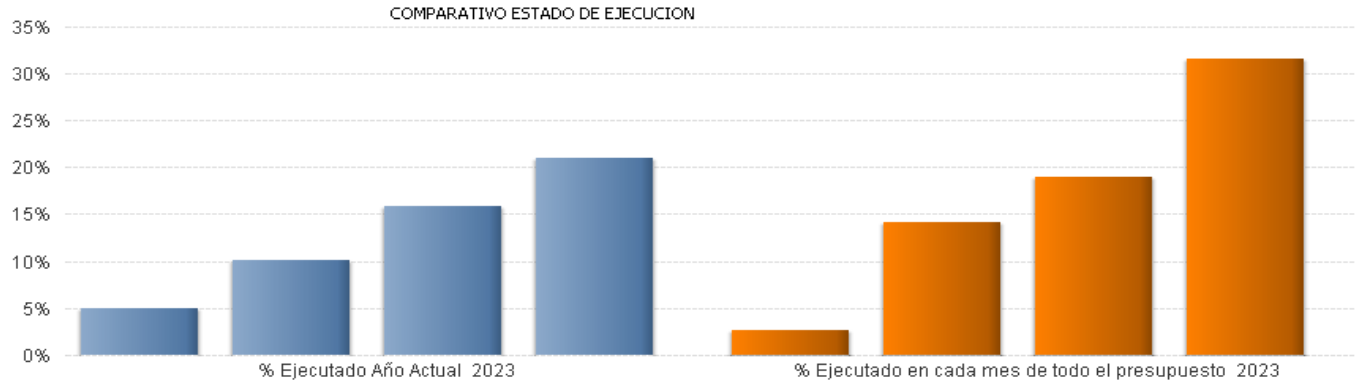

* Gasto no Ejecutado = Crédito Actual - Gastos Autorizados
* Gasto en Ejecución = Gastos Autorizado - Obligaciones Reconocidas
* Gasto Ejecutado = Obligaciones Reconocidas
* % = Gasto / Crédito Actual
* %(1) = Obligaciones reconocidas del mes en curso de todo el presupuesto / Crédito Actual de todo el presupuesto en el mes en curso
* %(2) = Obligaciones reconocidas del programa en el año anterior / Crédito Actual del programa en el año anterior

INFORME Nº1: HOJA RESUMEN POR PROGRAMAS (Consolidado)

Centro : 1017 Sección : 17 Programa: 311P

Datos correspondientes de 01 - 0 - 2023 a 4 - 2023 DIRECCIÓN Y SERV.GEN.SERVICIO MADRILEÑO DE SALUD

ESTADO DE EJECUCIÓN DEL PROGRAMA

GASTO AUTORIZADO	%	GASTO DISPUESTO	%	OBLIGACIONES RECONOCIDAS	%
0,00	0,00%	0,00	0,00%	0,00	0,00%

INDICADORES DE EJECUCIÓN DEL PROGRAMA

NO EJECUTADO	%	EN EJECUCION	%	EJECUTADO	%	(1)	(2)
0,00	0,00%	0,00	0,00%	0,00	0,00%	23,47%	-

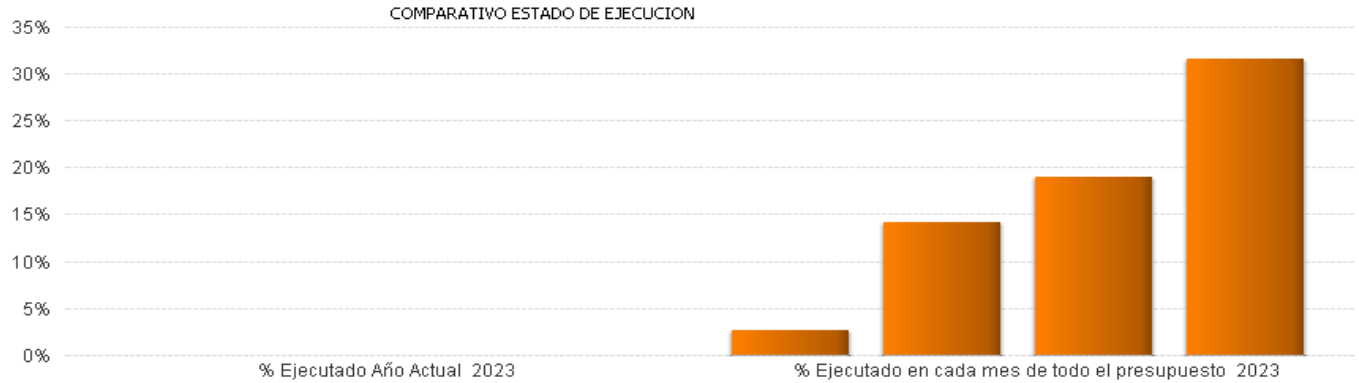

* Gasto no Ejecutado = Crédito Actual - Gastos Autorizados
* Gasto en Ejecución = Gastos Autorizado - Obligaciones Reconocidas
* Gasto Ejecutado = Obligaciones Reconocidas
* % = Gasto / Crédito Actual
* %(1) = Obligaciones reconocidas del mes en curso de todo el presupuesto / Crédito Actual de todo el presupuesto en el mes en curso
* %(2) = Obligaciones reconocidas del programa en el año anterior / Crédito Actual del programa en el año anterior

INFORME Nº1: HOJA RESUMEN POR PROGRAMAS (Consolidado)

Centro : 1017 Sección : 17 Programa: 312A

Datos correspondientes de 01 - 0 - 2023 a 4 - 2023 ATENCIÓN HOSPITALARIA

ESTADO DE EJECUCIÓN DEL PROGRAMA

GASTO AUTORIZADO	%	GASTO DISPUESTO	%	OBLIGACIONES RECONOCIDAS	%
0,00	0,00%	0,00	0,00%	0,00	0,00%

INDICADORES DE EJECUCIÓN DEL PROGRAMA

NO EJECUTADO	%	EN EJECUCION	%	EJECUTADO	%	(1)	(2)
0,00	0,00%	0,00	0,00%	0,00	0,00%	23,47%	-

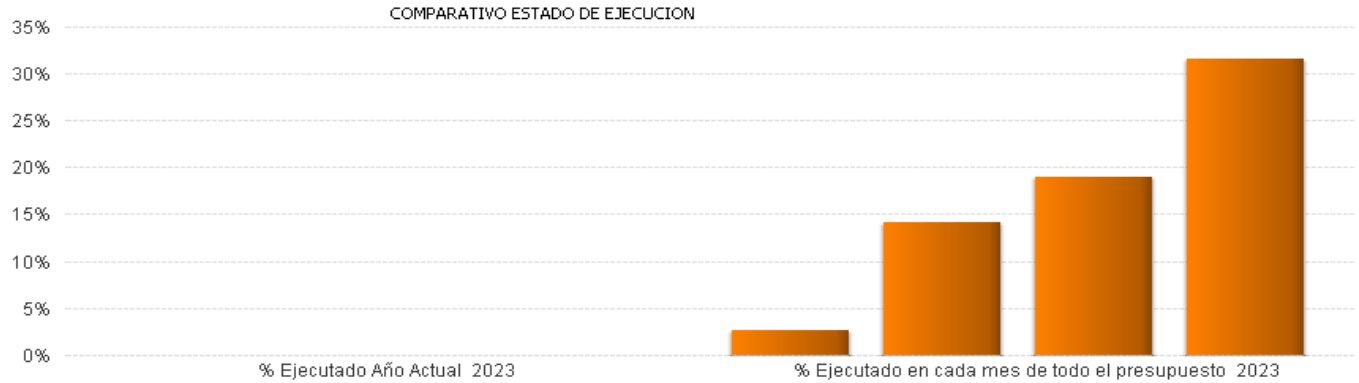

* Gasto no Ejecutado = Crédito Actual - Gastos Autorizados
* Gasto en Ejecución = Gastos Autorizado - Obligaciones Reconocidas
* Gasto Ejecutado = Obligaciones Reconocidas
* % = Gasto / Crédito Actual
* %(1) = Obligaciones reconocidas del mes en curso de todo el presupuesto / Crédito Actual de todo el presupuesto en el mes en curso
* %(2) = Obligaciones reconocidas del programa en el año anterior / Crédito Actual del programa en el año anterior

INFORME Nº1: HOJA RESUMEN POR PROGRAMAS (Consolidado)

Centro : 1017 Sección : 17 Programa: 312B

Datos correspondientes de 01 - 0 - 2023 a 4 - 2023 ATENCIÓN PRIMARIA DE SALUD

ESTADO DE EJECUCIÓN DEL PROGRAMA

GASTO AUTORIZADO	%	GASTO DISPUESTO	%	OBLIGACIONES RECONOCIDAS	%
0,00	0,00%	0,00	0,00%	0,00	0,00%

INDICADORES DE EJECUCIÓN DEL PROGRAMA

NO EJECUTADO	%	EN EJECUCION	%	EJECUTADO	%	(1)	(2)
0,00	0,00%	0,00	0,00%	0,00	0,00%	23,47%	-

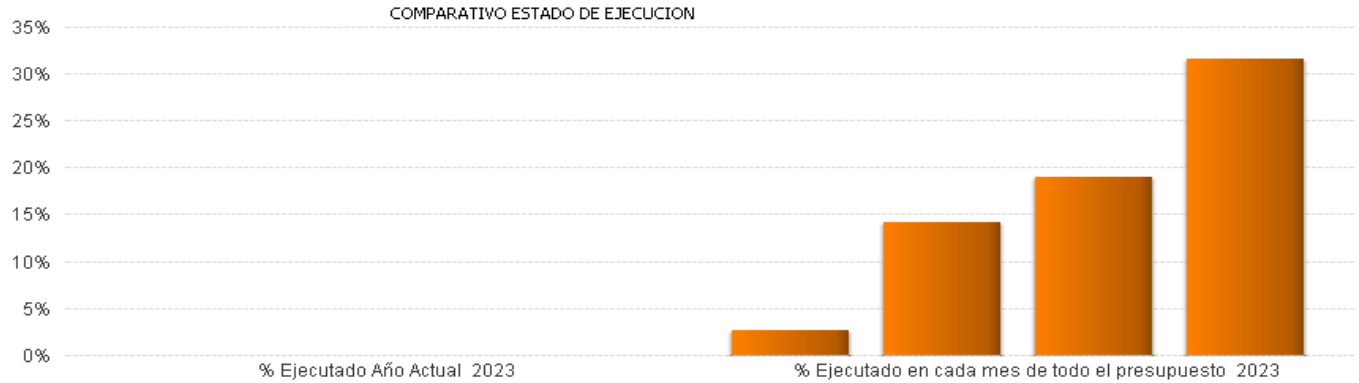

* Gasto no Ejecutado = Crédito Actual - Gastos Autorizados
* Gasto en Ejecución = Gastos Autorizado - Obligaciones Reconocidas
* Gasto Ejecutado = Obligaciones Reconocidas
* % = Gasto / Crédito Actual
* %(1) = Obligaciones reconocidas del mes en curso de todo el presupuesto / Crédito Actual de todo el presupuesto en el mes en curso
* %(2) = Obligaciones reconocidas del programa en el año anterior / Crédito Actual del programa en el año anterior

INFORME Nº1: HOJA RESUMEN POR PROGRAMAS (Consolidado)

Centro : 1017 Sección : 17 Programa: 312C

Datos correspondientes de 01 - 0 - 2023 a 4 - 2023 PLAN INTEGRAL LISTAS DE ESPERA

ESTADO DE EJECUCIÓN DEL PROGRAMA

GASTO AUTORIZADO	%	GASTO DISPUESTO	%	OBLIGACIONES RECONOCIDAS	%
0,00	0,00%	0,00	0,00%	0,00	0,00%

INDICADORES DE EJECUCIÓN DEL PROGRAMA

NO EJECUTADO	%	EN EJECUCION	%	EJECUTADO	%	(1)	(2)
0,00	0,00%	0,00	0,00%	0,00	0,00%	23,47%	-

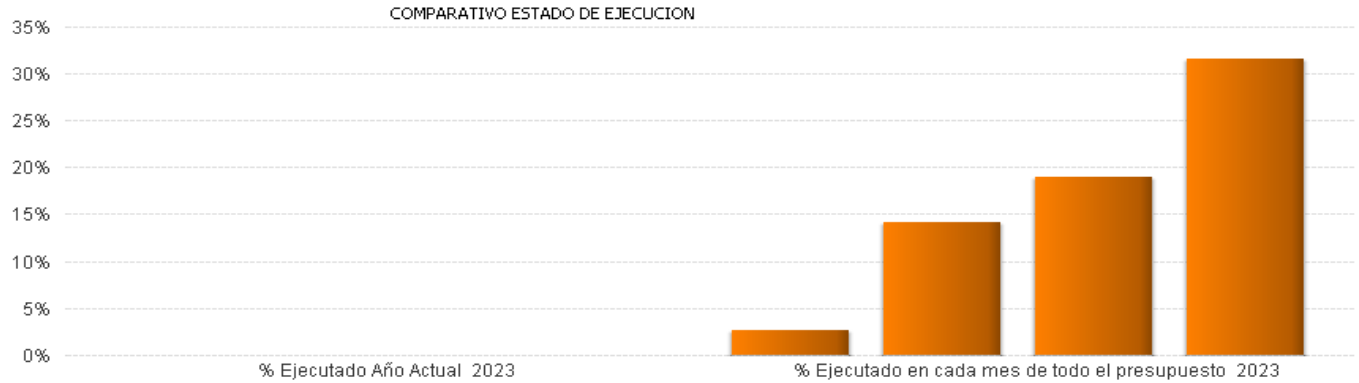

* Gasto no Ejecutado = Crédito Actual - Gastos Autorizados
* Gasto en Ejecución = Gastos Autorizado - Obligaciones Reconocidas
* Gasto Ejecutado = Obligaciones Reconocidas
* % = Gasto / Crédito Actual
* %(1) = Obligaciones reconocidas del mes en curso de todo el presupuesto / Crédito Actual de todo el presupuesto en el mes en curso
* %(2) = Obligaciones reconocidas del programa en el año anterior / Crédito Actual del programa en el año anterior

INFORME Nº1: HOJA RESUMEN POR PROGRAMAS (Consolidado)

Centro : 1001 Sección : 17 Programa: 312D

Datos correspondientes de 01 - 0 - 2023 a 4 - 2023 INVESTIGACIÓN,DOCENCIA Y DOCUMENTACIÓN

ESTADO DE EJECUCIÓN DEL PROGRAMA

GASTO AUTORIZADO	%	GASTO DISPUESTO	%	OBLIGACIONES RECONOCIDAS	%
11.145.120,83	43,40%	11.145.120,74	43,40%	6.106.902,14	23,78%

INDICADORES DE EJECUCIÓN DEL PROGRAMA

NO EJECUTADO	%	EN EJECUCION	%	EJECUTADO	%	(1)	(2)
14.535.682,04	56,60%	5.038.218,69	19,62%	6.106.902,14	23,78%	23,47%	-

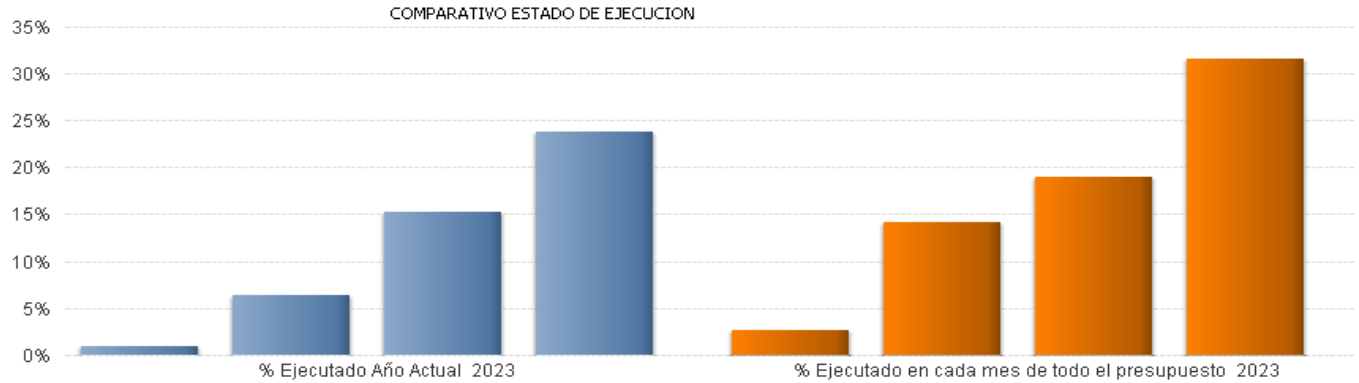

* Gasto no Ejecutado = Crédito Actual - Gastos Autorizados
* Gasto en Ejecución = Gastos Autorizado - Obligaciones Reconocidas
* Gasto Ejecutado = Obligaciones Reconocidas
* % = Gasto / Crédito Actual
* %(1) = Obligaciones reconocidas del mes en curso de todo el presupuesto / Crédito Actual de todo el presupuesto en el mes en curso
* %(2) = Obligaciones reconocidas del programa en el año anterior / Crédito Actual del programa en el año anterior

INFORME Nº1: HOJA RESUMEN POR PROGRAMAS (Consolidado)

Centro : 1017 Sección : 17 Programa: 312F

Datos correspondientes de 01 - 0 - 2023 a 4 - 2023 FORMACIÓN PERSONAL SANITARIO

ESTADO DE EJECUCIÓN DEL PROGRAMA

GASTO AUTORIZADO	%	GASTO DISPUESTO	%	OBLIGACIONES RECONOCIDAS	%
0,00	0,00%	0,00	0,00%	0,00	0,00%

INDICADORES DE EJECUCIÓN DEL PROGRAMA

NO EJECUTADO	%	EN EJECUCION	%	EJECUTADO	%	(1)	(2)
0,00	0,00%	0,00	0,00%	0,00	0,00%	23,47%	-

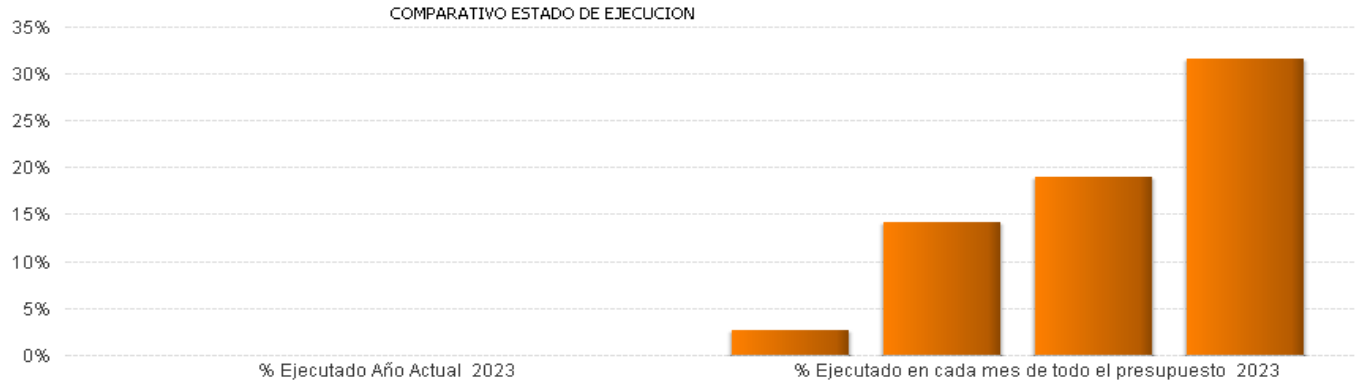

* Gasto no Ejecutado = Crédito Actual - Gastos Autorizados
* Gasto en Ejecución = Gastos Autorizado - Obligaciones Reconocidas
* Gasto Ejecutado = Obligaciones Reconocidas
* % = Gasto / Crédito Actual
* %(1) = Obligaciones reconocidas del mes en curso de todo el presupuesto / Crédito Actual de todo el presupuesto en el mes en curso
* %(2) = Obligaciones reconocidas del programa en el año anterior / Crédito Actual del programa en el año anterior

INFORME Nº1: HOJA RESUMEN POR PROGRAMAS (Consolidado)

Centro : 1001 Sección : 17 Programa: 313B

Datos correspondientes de 01 - 0 - 2023 a 4 - 2023 ACTUACIONES EN MATERIA DE SALUD PÚBLICA

ESTADO DE EJECUCIÓN DEL PROGRAMA

GASTO AUTORIZADO	%	GASTO DISPUESTO	%	OBLIGACIONES RECONOCIDAS	%
52.779.135,99	34,18%	52.518.970,82	34,01%	10.353.277,23	6,70%

INDICADORES DE EJECUCIÓN DEL PROGRAMA

NO EJECUTADO	%	EN EJECUCION	%	EJECUTADO	%	(1)	(2)
101.640.313,02	65,82%	42.425.858,76	27,47%	10.353.277,23	6,70%	23,47%	-

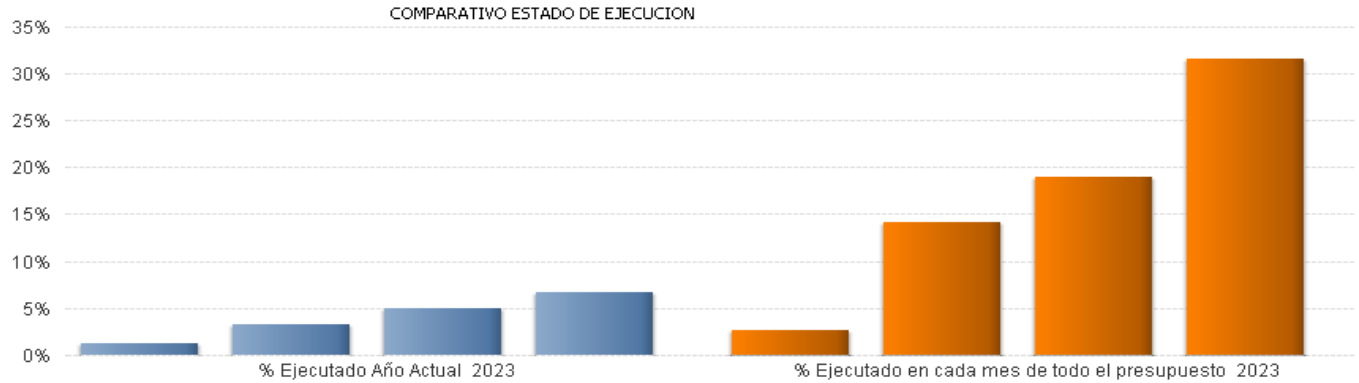

* Gasto no Ejecutado = Crédito Actual - Gastos Autorizados
* Gasto en Ejecución = Gastos Autorizado - Obligaciones Reconocidas
* Gasto Ejecutado = Obligaciones Reconocidas
* % = Gasto / Crédito Actual
* %(1) = Obligaciones reconocidas del mes en curso de todo el presupuesto / Crédito Actual de todo el presupuesto en el mes en curso
* %(2) = Obligaciones reconocidas del programa en el año anterior / Crédito Actual del programa en el año anterior

INFORME Nº1: HOJA RESUMEN POR PROGRAMAS (Consolidado)

Centro : 1017 Sección : 17 Programa: 313C

Datos correspondientes de 01 - 0 - 2023 a 4 - 2023 SUMMA 112

ESTADO DE EJECUCIÓN DEL PROGRAMA

GASTO AUTORIZADO	%	GASTO DISPUESTO	%	OBLIGACIONES RECONOCIDAS	%
0,00	0,00%	0,00	0,00%	0,00	0,00%

INDICADORES DE EJECUCIÓN DEL PROGRAMA

NO EJECUTADO	%	EN EJECUCION	%	EJECUTADO	%	(1)	(2)
0,00	0,00%	0,00	0,00%	0,00	0,00%	23,47%	-

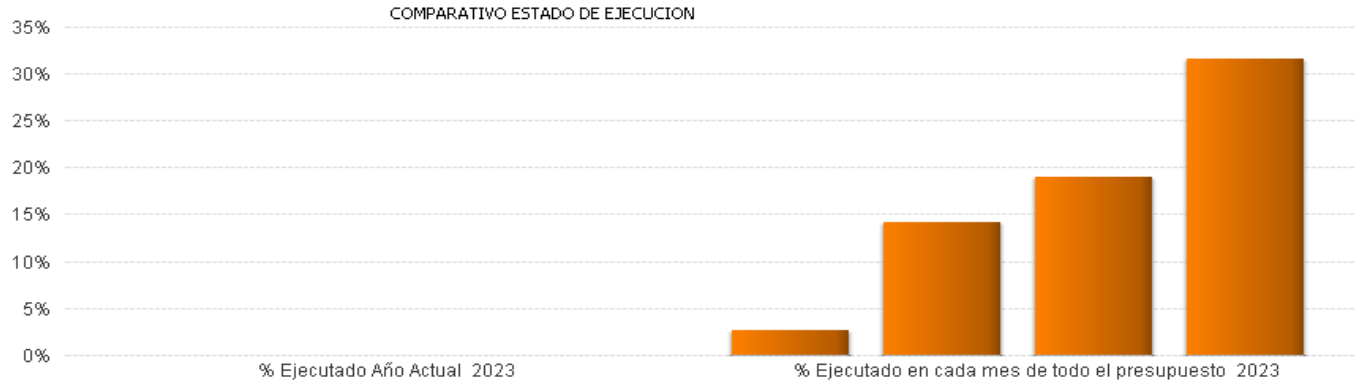

* Gasto no Ejecutado = Crédito Actual - Gastos Autorizados
* Gasto en Ejecución = Gastos Autorizado - Obligaciones Reconocidas
* Gasto Ejecutado = Obligaciones Reconocidas
* % = Gasto / Crédito Actual
* %(1) = Obligaciones reconocidas del mes en curso de todo el presupuesto / Crédito Actual de todo el presupuesto en el mes en curso
* %(2) = Obligaciones reconocidas del programa en el año anterior / Crédito Actual del programa en el año anterior

INFORME Nº1: HOJA RESUMEN POR PROGRAMAS (Consolidado)

Centro : 1001 Sección : 15 Programa: 321M

Datos correspondientes de 01 - 0 - 2023 a 4 - 2023 DIR.Y GEST.ADMIN.EDUCA,UNIVERS,CIENCIA Y PORTAVOC.

ESTADO DE EJECUCIÓN DEL PROGRAMA

GASTO AUTORIZADO	%	GASTO DISPUESTO	%	OBLIGACIONES RECONOCIDAS	%
32.230.843,78	25,71%	32.110.594,43	25,61%	22.411.870,15	17,88%

INDICADORES DE EJECUCIÓN DEL PROGRAMA

NO EJECUTADO	%	EN EJECUCION	%	EJECUTADO	%	(1)	(2)
93.129.678,78	74,29%	9.818.973,63	7,83%	22.411.870,15	17,88%	23,47%	-

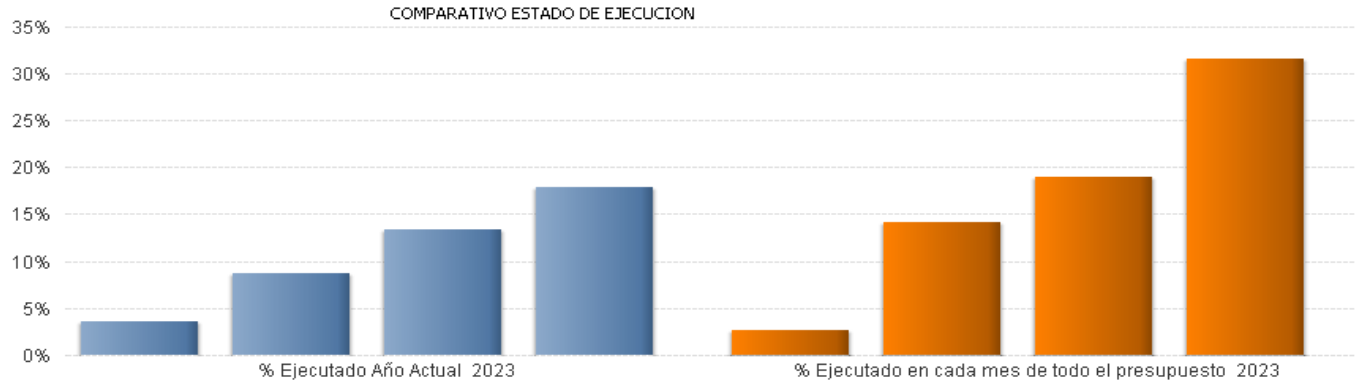

* Gasto no Ejecutado = Crédito Actual - Gastos Autorizados
* Gasto en Ejecución = Gastos Autorizado - Obligaciones Reconocidas
* Gasto Ejecutado = Obligaciones Reconocidas
* % = Gasto / Crédito Actual
* %(1) = Obligaciones reconocidas del mes en curso de todo el presupuesto / Crédito Actual de todo el presupuesto en el mes en curso
* %(2) = Obligaciones reconocidas del programa en el año anterior / Crédito Actual del programa en el año anterior

INFORME Nº1: HOJA RESUMEN POR PROGRAMAS (Consolidado)

Centro : 1001 Sección : 15 Programa: 321O

Datos correspondientes de 01 - 0 - 2023 a 4 - 2023 DIRECCIÓN Y GESTIÓN ADMINISTRATIVA CONSEJO ESCOLAR

ESTADO DE EJECUCIÓN DEL PROGRAMA

GASTO AUTORIZADO	%	GASTO DISPUESTO	%	OBLIGACIONES RECONOCIDAS	%
125.378,42	22,14%	125.378,42	22,14%	125.263,57	22,12%

INDICADORES DE EJECUCIÓN DEL PROGRAMA

NO EJECUTADO	%	EN EJECUCION	%	EJECUTADO	%	(1)	(2)
440.945,58	77,86%	114,85	0,02%	125.263,57	22,12%	23,47%	-

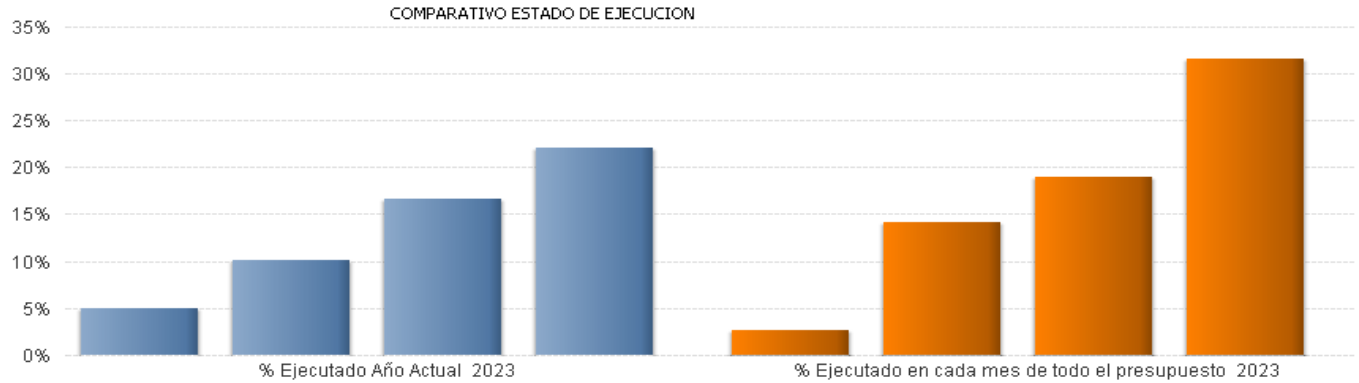

* Gasto no Ejecutado = Crédito Actual - Gastos Autorizados
* Gasto en Ejecución = Gastos Autorizado - Obligaciones Reconocidas
* Gasto Ejecutado = Obligaciones Reconocidas
* % = Gasto / Crédito Actual
* %(1) = Obligaciones reconocidas del mes en curso de todo el presupuesto / Crédito Actual de todo el presupuesto en el mes en curso
* %(2) = Obligaciones reconocidas del programa en el año anterior / Crédito Actual del programa en el año anterior

INFORME Nº1: HOJA RESUMEN POR PROGRAMAS (Consolidado)

Centro : 1001 Sección : 15 Programa: 321P

Datos correspondientes de 01 - 0 - 2023 a 4 - 2023 GESTIÓN DE INFRAESTRUCTURAS EDUCATIVAS

ESTADO DE EJECUCIÓN DEL PROGRAMA

GASTO AUTORIZADO	%	GASTO DISPUESTO	%	OBLIGACIONES RECONOCIDAS	%
127.637.666,35	46,79%	120.915.692,31	44,33%	27.250.954,92	9,99%

INDICADORES DE EJECUCIÓN DEL PROGRAMA

NO EJECUTADO	%	EN EJECUCION	%	EJECUTADO	%	(1)	(2)
145.147.697,85	53,21%	100.386.711,43	36,80%	27.250.954,92	9,99%	23,47%	-

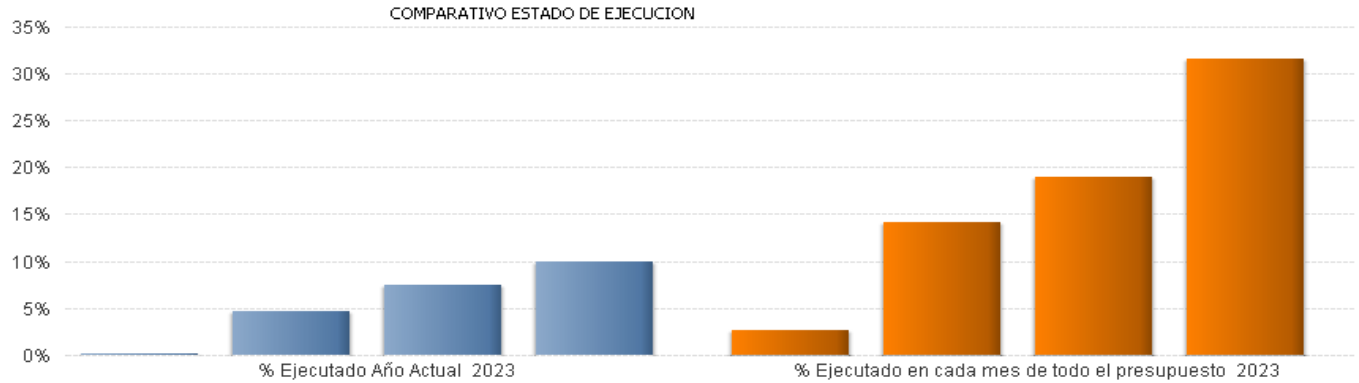

* Gasto no Ejecutado = Crédito Actual - Gastos Autorizados
* Gasto en Ejecución = Gastos Autorizado - Obligaciones Reconocidas
* Gasto Ejecutado = Obligaciones Reconocidas
* % = Gasto / Crédito Actual
* %(1) = Obligaciones reconocidas del mes en curso de todo el presupuesto / Crédito Actual de todo el presupuesto en el mes en curso
* %(2) = Obligaciones reconocidas del programa en el año anterior / Crédito Actual del programa en el año anterior

INFORME Nº1: HOJA RESUMEN POR PROGRAMAS (Consolidado)

Centro : 1001 Sección : 15 Programa: 322A

Datos correspondientes de 01 - 0 - 2023 a 4 - 2023 EDUCACIÓN INFANTIL, PRIMARIA Y ESPECIAL

ESTADO DE EJECUCIÓN DEL PROGRAMA

GASTO AUTORIZADO	%	GASTO DISPUESTO	%	OBLIGACIONES RECONOCIDAS	%
413.404.319,58	34,12%	413.397.419,58	34,12%	376.538.299,33	31,07%

INDICADORES DE EJECUCIÓN DEL PROGRAMA

NO EJECUTADO	%	EN EJECUCION	%	EJECUTADO	%	(1)	(2)
798.310.137,92	65,88%	36.866.020,25	3,04%	376.538.299,33	31,07%	23,47%	-

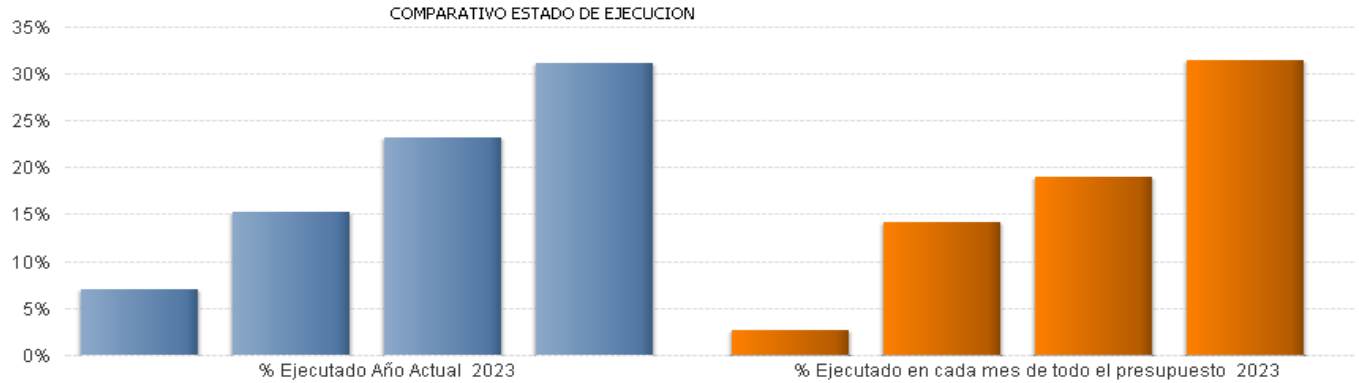

* Gasto no Ejecutado = Crédito Actual - Gastos Autorizados
* Gasto en Ejecución = Gastos Autorizado - Obligaciones Reconocidas
* Gasto Ejecutado = Obligaciones Reconocidas
* % = Gasto / Crédito Actual
* %(1) = Obligaciones reconocidas del mes en curso de todo el presupuesto / Crédito Actual de todo el presupuesto en el mes en curso
* %(2) = Obligaciones reconocidas del programa en el año anterior / Crédito Actual del programa en el año anterior

INFORME Nº1: HOJA RESUMEN POR PROGRAMAS (Consolidado)

Centro : 1001 Sección : 15 Programa: 322B

Datos correspondientes de 01 - 0 - 2023 a 4 - 2023 EDUCACIÓN SECUNDARIA Y FORMACIÓN PROFESIONAL

ESTADO DE EJECUCIÓN DEL PROGRAMA

GASTO AUTORIZADO	%	GASTO DISPUESTO	%	OBLIGACIONES RECONOCIDAS	%
418.809.952,39	34,74%	417.061.223,04	34,59%	406.474.561,10	33,71%

INDICADORES DE EJECUCIÓN DEL PROGRAMA

NO EJECUTADO	%	EN EJECUCION	%	EJECUTADO	%	(1)	(2)
786.885.180,54	65,26%	12.335.391,29	1,02%	406.474.561,10	33,71%	23,47%	-

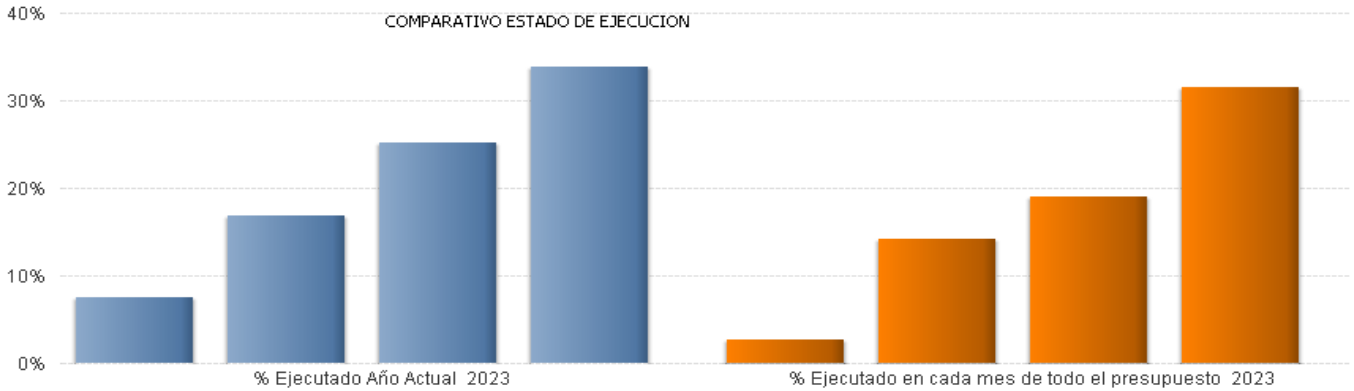

* Gasto no Ejecutado = Crédito Actual - Gastos Autorizados
* Gasto en Ejecución = Gastos Autorizado - Obligaciones Reconocidas
* Gasto Ejecutado = Obligaciones Reconocidas
* % = Gasto / Crédito Actual
* %(1) = Obligaciones reconocidas del mes en curso de todo el presupuesto / Crédito Actual de todo el presupuesto en el mes en curso
* %(2) = Obligaciones reconocidas del programa en el año anterior / Crédito Actual del programa en el año anterior

INFORME Nº1: HOJA RESUMEN POR PROGRAMAS (Consolidado)

Centro : 1001 Sección : 15 Programa: 322C

Datos correspondientes de 01 - 0 - 2023 a 4 - 2023 UNIVERSIDADES

ESTADO DE EJECUCIÓN DEL PROGRAMA

GASTO AUTORIZADO	%	GASTO DISPUESTO	%	OBLIGACIONES RECONOCIDAS	%
1.029.359.952,18	96,60%	1.022.268.577,04	95,93%	444.929.806,78	41,75%

INDICADORES DE EJECUCIÓN DEL PROGRAMA

NO EJECUTADO	%	EN EJECUCION	%	EJECUTADO	%	(1)	(2)
36.257.995,77	3,40%	584.430.145,40	54,84%	444.929.806,78	41,75%	23,47%	-

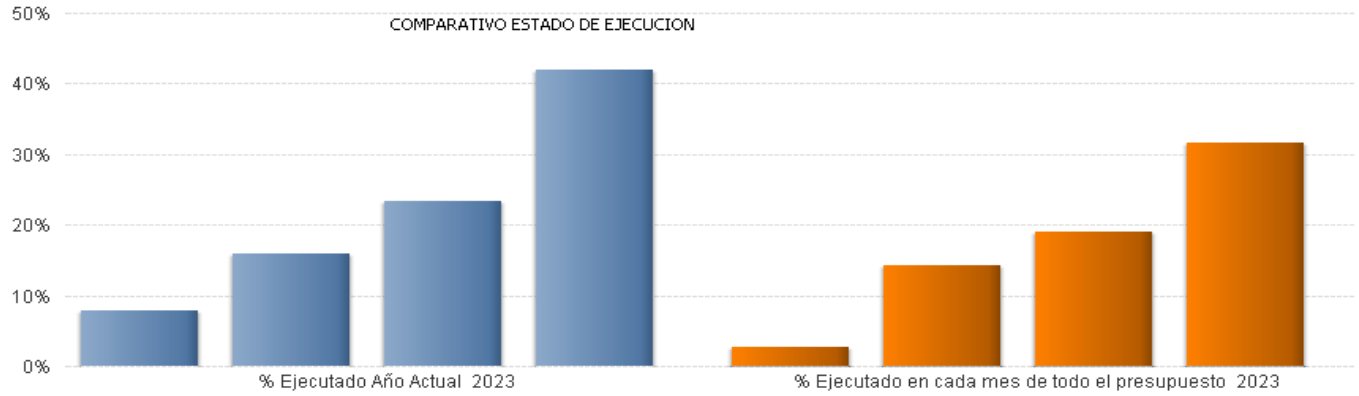

* Gasto no Ejecutado = Crédito Actual - Gastos Autorizados
* Gasto en Ejecución = Gastos Autorizado - Obligaciones Reconocidas
* Gasto Ejecutado = Obligaciones Reconocidas
* % = Gasto / Crédito Actual
* %(1) = Obligaciones reconocidas del mes en curso de todo el presupuesto / Crédito Actual de todo el presupuesto en el mes en curso
* %(2) = Obligaciones reconocidas del programa en el año anterior / Crédito Actual del programa en el año anterior

INFORME Nº1: HOJA RESUMEN POR PROGRAMAS (Consolidado)

Centro : 1001 Sección : 15 Programa: 322E

Datos correspondientes de 01 - 0 - 2023 a 4 - 2023 ENSEÑANZAS EN RÉGIMEN ESPECIAL NO UNIVERSITARIAS

ESTADO DE EJECUCIÓN DEL PROGRAMA

GASTO AUTORIZADO	%	GASTO DISPUESTO	%	OBLIGACIONES RECONOCIDAS	%
32.116.923,61	30,09%	31.946.963,61	29,93%	31.564.376,73	29,57%

INDICADORES DE EJECUCIÓN DEL PROGRAMA

NO EJECUTADO	%	EN EJECUCION	%	EJECUTADO	%	(1)	(2)
74.616.000,12	69,91%	552.546,88	0,52%	31.564.376,73	29,57%	23,47%	-

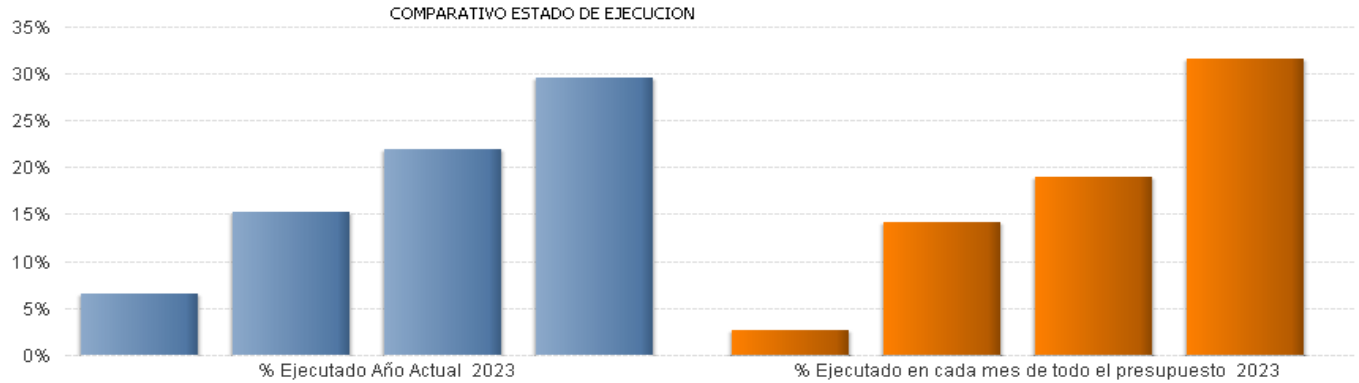

* Gasto no Ejecutado = Crédito Actual - Gastos Autorizados
* Gasto en Ejecución = Gastos Autorizado - Obligaciones Reconocidas
* Gasto Ejecutado = Obligaciones Reconocidas
* % = Gasto / Crédito Actual
* %(1) = Obligaciones reconocidas del mes en curso de todo el presupuesto / Crédito Actual de todo el presupuesto en el mes en curso
* %(2) = Obligaciones reconocidas del programa en el año anterior / Crédito Actual del programa en el año anterior

INFORME Nº1: HOJA RESUMEN POR PROGRAMAS (Consolidado)

Centro : 1001 Sección : 15 Programa: 322F

Datos correspondientes de 01 - 0 - 2023 a 4 - 2023 CENTROS ESPECÍFICOS DE FORMACIÓN PROFESIONAL

ESTADO DE EJECUCIÓN DEL PROGRAMA

GASTO AUTORIZADO	%	GASTO DISPUESTO	%	OBLIGACIONES RECONOCIDAS	%
19.175.302,06	47,33%	19.175.302,06	47,33%	18.365.068,17	45,33%

INDICADORES DE EJECUCIÓN DEL PROGRAMA

NO EJECUTADO	%	EN EJECUCION	%	EJECUTADO	%	(1)	(2)
21.336.254,28	52,67%	810.233,89	2,00%	18.365.068,17	45,33%	23,47%	-

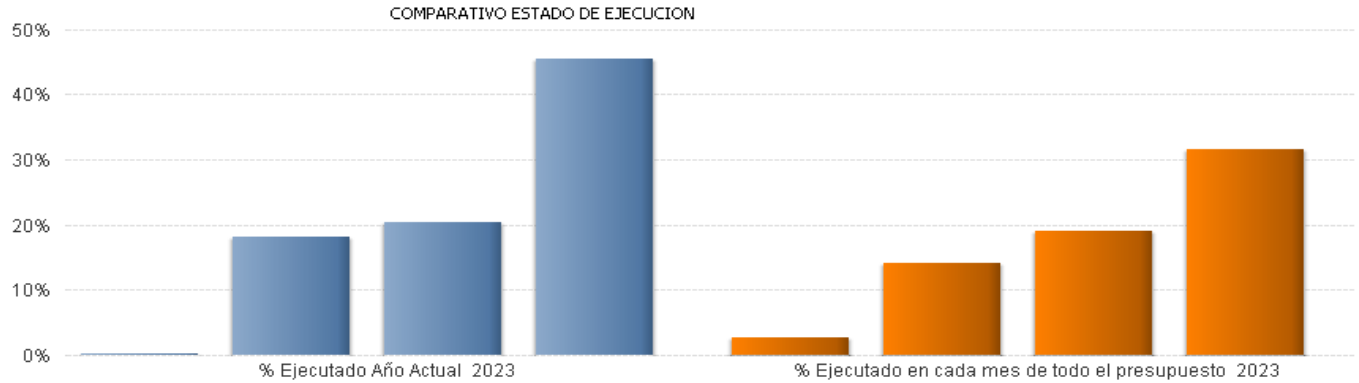

* Gasto no Ejecutado = Crédito Actual - Gastos Autorizados
* Gasto en Ejecución = Gastos Autorizado - Obligaciones Reconocidas
* Gasto Ejecutado = Obligaciones Reconocidas
* % = Gasto / Crédito Actual
* %(1) = Obligaciones reconocidas del mes en curso de todo el presupuesto / Crédito Actual de todo el presupuesto en el mes en curso
* %(2) = Obligaciones reconocidas del programa en el año anterior / Crédito Actual del programa en el año anterior

INFORME Nº1: HOJA RESUMEN POR PROGRAMAS (Consolidado)

Centro : 1001 Sección : 15 Programa: 322G

Datos correspondientes de 01 - 0 - 2023 a 4 - 2023 EDUCACIÓN COMPENSATORIA

ESTADO DE EJECUCIÓN DEL PROGRAMA

GASTO AUTORIZADO	%	GASTO DISPUESTO	%	OBLIGACIONES RECONOCIDAS	%
24.124.917,85	21,13%	24.124.917,85	21,13%	24.124.917,85	21,13%

INDICADORES DE EJECUCIÓN DEL PROGRAMA

NO EJECUTADO	%	EN EJECUCION	%	EJECUTADO	%	(1)	(2)
90.064.249,15	78,87%	0,00	0,00%	24.124.917,85	21,13%	23,47%	-

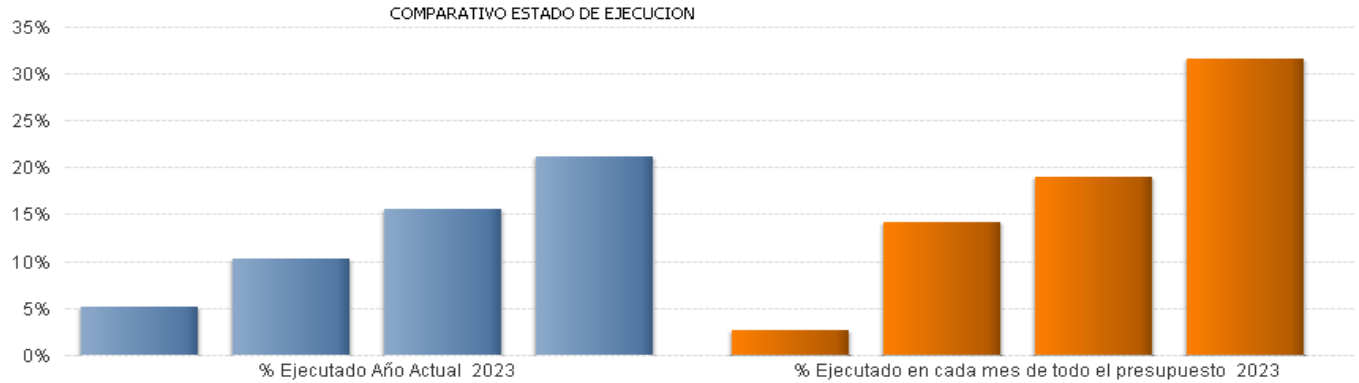

* Gasto no Ejecutado = Crédito Actual - Gastos Autorizados
* Gasto en Ejecución = Gastos Autorizado - Obligaciones Reconocidas
* Gasto Ejecutado = Obligaciones Reconocidas
* % = Gasto / Crédito Actual
* %(1) = Obligaciones reconocidas del mes en curso de todo el presupuesto / Crédito Actual de todo el presupuesto en el mes en curso
* %(2) = Obligaciones reconocidas del programa en el año anterior / Crédito Actual del programa en el año anterior

INFORME Nº1: HOJA RESUMEN POR PROGRAMAS (Consolidado)

Centro : 1001 Sección : 15 Programa: 322O

Datos correspondientes de 01 - 0 - 2023 a 4 - 2023 CALIDAD DE LA ENSEÑANZA

ESTADO DE EJECUCIÓN DEL PROGRAMA

GASTO AUTORIZADO	%	GASTO DISPUESTO	%	OBLIGACIONES RECONOCIDAS	%
35.984.934,16	52,25%	26.067.523,43	37,85%	16.443.437,68	23,87%

INDICADORES DE EJECUCIÓN DEL PROGRAMA

NO EJECUTADO	%	EN EJECUCION	%	EJECUTADO	%	(1)	(2)
32.891.526,88	47,75%	19.541.496,48	28,37%	16.443.437,68	23,87%	23,47%	-

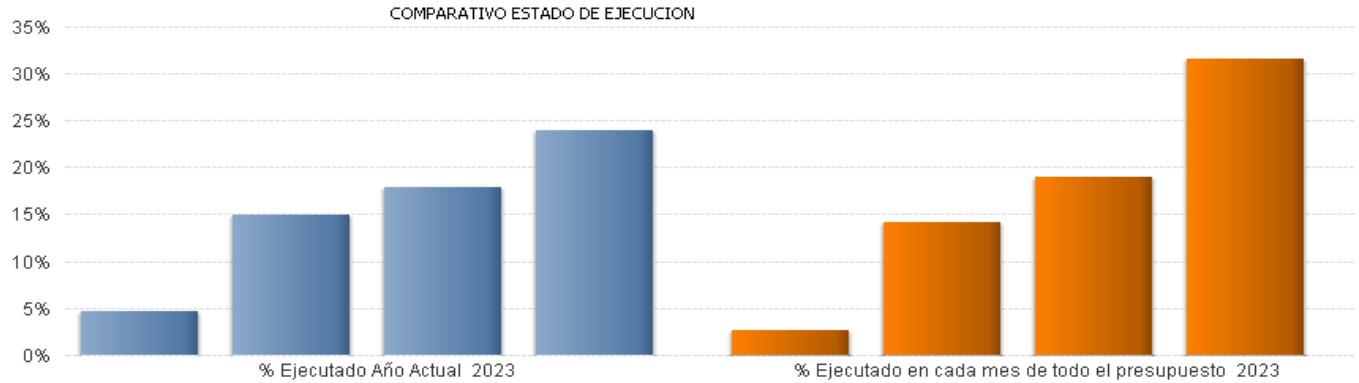

* Gasto no Ejecutado = Crédito Actual - Gastos Autorizados
* Gasto en Ejecución = Gastos Autorizado - Obligaciones Reconocidas
* Gasto Ejecutado = Obligaciones Reconocidas
* % = Gasto / Crédito Actual
* %(1) = Obligaciones reconocidas del mes en curso de todo el presupuesto / Crédito Actual de todo el presupuesto en el mes en curso
* %(2) = Obligaciones reconocidas del programa en el año anterior / Crédito Actual del programa en el año anterior

INFORME Nº1: HOJA RESUMEN POR PROGRAMAS (Consolidado)

Centro : 1001 Sección : 15 Programa: 322P

Datos correspondientes de 01 - 0 - 2023 a 4 - 2023 OTROS GASTOS EN CENTROS EDUCATIVOS

ESTADO DE EJECUCIÓN DEL PROGRAMA

GASTO AUTORIZADO	%	GASTO DISPUESTO	%	OBLIGACIONES RECONOCIDAS	%
114.010.905,42	32,48%	114.010.905,42	32,48%	113.970.832,30	32,47%

INDICADORES DE EJECUCIÓN DEL PROGRAMA

NO EJECUTADO	%	EN EJECUCION	%	EJECUTADO	%	(1)	(2)
237.025.374,20	67,52%	40.073,12	0,01%	113.970.832,30	32,47%	23,47%	-

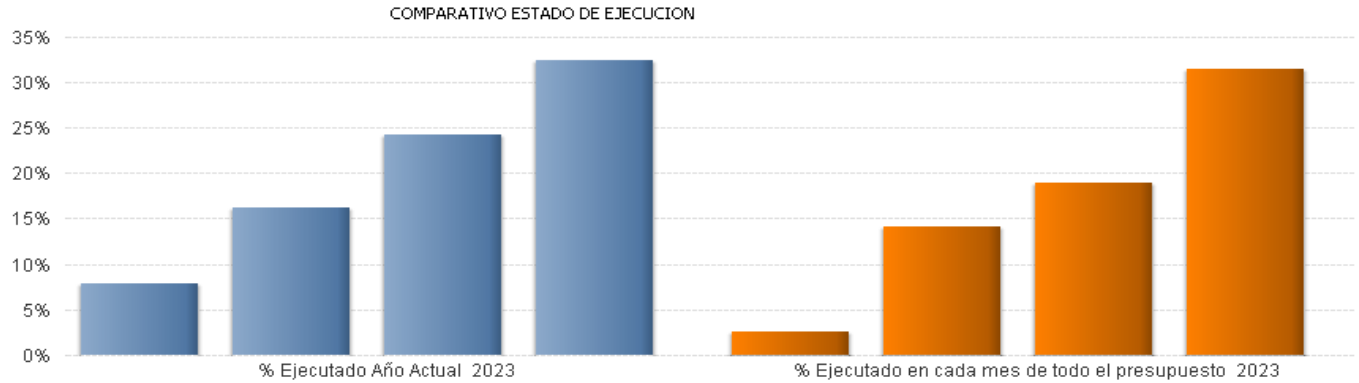

* Gasto no Ejecutado = Crédito Actual - Gastos Autorizados
* Gasto en Ejecución = Gastos Autorizado - Obligaciones Reconocidas
* Gasto Ejecutado = Obligaciones Reconocidas
* % = Gasto / Crédito Actual
* %(1) = Obligaciones reconocidas del mes en curso de todo el presupuesto / Crédito Actual de todo el presupuesto en el mes en curso
* %(2) = Obligaciones reconocidas del programa en el año anterior / Crédito Actual del programa en el año anterior

INFORME Nº1: HOJA RESUMEN POR PROGRAMAS (Consolidado)

Centro : 1001 Sección : 15 Programa: 323M

Datos correspondientes de 01 - 0 - 2023 a 4 - 2023 EDUCA.CONCERT,BECAS Y AYUDAS AL ESTUDIO

ESTADO DE EJECUCIÓN DEL PROGRAMA

GASTO AUTORIZADO	%	GASTO DISPUESTO	%	OBLIGACIONES RECONOCIDAS	%
512.586.632,24	37,42%	456.427.155,32	33,32%	433.198.191,70	31,63%

INDICADORES DE EJECUCIÓN DEL PROGRAMA

NO EJECUTADO	%	EN EJECUCION	%	EJECUTADO	%	(1)	(2)
857.134.244,44	62,58%	79.388.440,54	5,80%	433.198.191,70	31,63%	23,47%	-

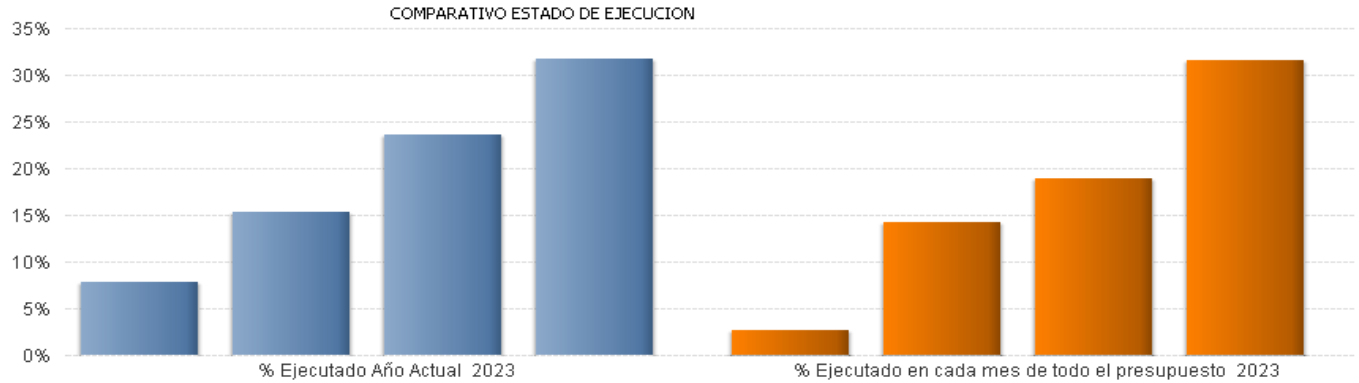

* Gasto no Ejecutado = Crédito Actual - Gastos Autorizados
* Gasto en Ejecución = Gastos Autorizado - Obligaciones Reconocidas
* Gasto Ejecutado = Obligaciones Reconocidas
* % = Gasto / Crédito Actual
* %(1) = Obligaciones reconocidas del mes en curso de todo el presupuesto / Crédito Actual de todo el presupuesto en el mes en curso
* %(2) = Obligaciones reconocidas del programa en el año anterior / Crédito Actual del programa en el año anterior

INFORME Nº1: HOJA RESUMEN POR PROGRAMAS (Consolidado)

Centro : 1001 Sección : 15 Programa: 324M

Datos correspondientes de 01 - 0 - 2023 a 4 - 2023 SERVICIOS COMPLEMENTARIOS DE LA ENSEÑANZA

ESTADO DE EJECUCIÓN DEL PROGRAMA

GASTO AUTORIZADO	%	GASTO DISPUESTO	%	OBLIGACIONES RECONOCIDAS	%
22.823.570,79	89,50%	20.934.877,59	82,09%	13.779.832,80	54,04%

INDICADORES DE EJECUCIÓN DEL PROGRAMA

NO EJECUTADO	%	EN EJECUCION	%	EJECUTADO	%	(1)	(2)
2.677.941,21	10,50%	9.043.737,99	35,46%	13.779.832,80	54,04%	23,47%	-

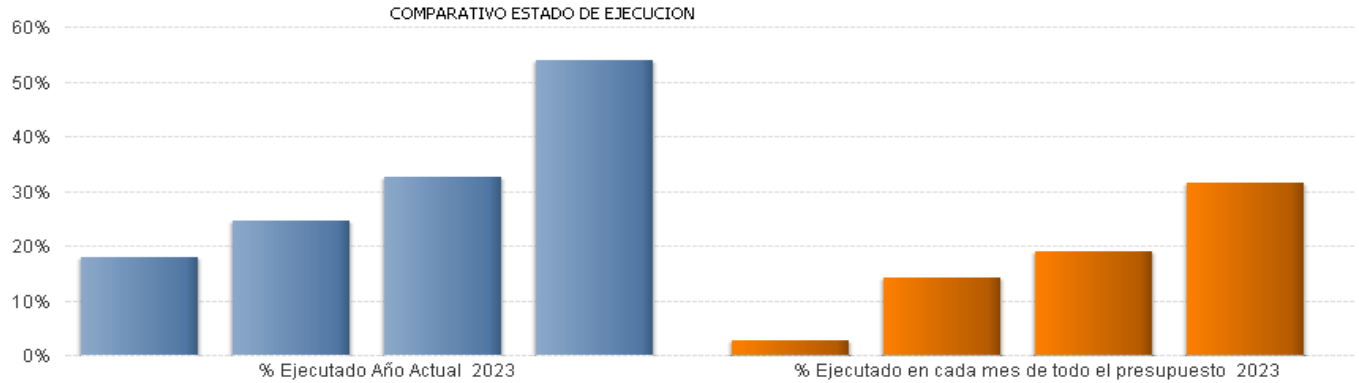

* Gasto no Ejecutado = Crédito Actual - Gastos Autorizados
* Gasto en Ejecución = Gastos Autorizado - Obligaciones Reconocidas
* Gasto Ejecutado = Obligaciones Reconocidas
* % = Gasto / Crédito Actual
* %(1) = Obligaciones reconocidas del mes en curso de todo el presupuesto / Crédito Actual de todo el presupuesto en el mes en curso
* %(2) = Obligaciones reconocidas del programa en el año anterior / Crédito Actual del programa en el año anterior

INFORME Nº1: HOJA RESUMEN POR PROGRAMAS (Consolidado)

Centro : 1001 Sección : 04 Programa: 331M

Datos correspondientes de 01 - 0 - 2023 a 4 - 2023 DIRECCIÓN Y GEST.ADMIN.CULTURA,TURISMO Y DEPORTE

ESTADO DE EJECUCIÓN DEL PROGRAMA

GASTO AUTORIZADO	%	GASTO DISPUESTO	%	OBLIGACIONES RECONOCIDAS	%
14.926.165,75	56,17%	14.926.165,75	56,17%	7.553.867,75	28,42%

INDICADORES DE EJECUCIÓN DEL PROGRAMA

NO EJECUTADO	%	EN EJECUCION	%	EJECUTADO	%	(1)	(2)
11.648.585,88	43,83%	7.372.298,00	27,74%	7.553.867,75	28,42%	23,47%	-

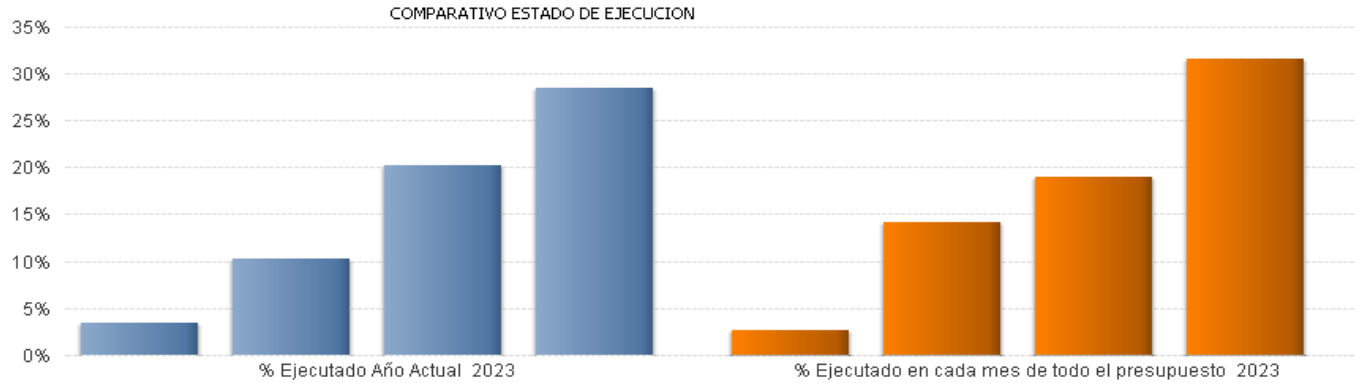

* Gasto no Ejecutado = Crédito Actual - Gastos Autorizados
* Gasto en Ejecución = Gastos Autorizado - Obligaciones Reconocidas
* Gasto Ejecutado = Obligaciones Reconocidas
* % = Gasto / Crédito Actual
* %(1) = Obligaciones reconocidas del mes en curso de todo el presupuesto / Crédito Actual de todo el presupuesto en el mes en curso
* %(2) = Obligaciones reconocidas del programa en el año anterior / Crédito Actual del programa en el año anterior

INFORME Nº1: HOJA RESUMEN POR PROGRAMAS (Consolidado)

Centro : 1001 Sección : 04 Programa: 332A

Datos correspondientes de 01 - 0 - 2023 a 4 - 2023 ARCHIVOS,GEST.DOCUMENTOS Y PATRIMONIO DOCUMENTAL

ESTADO DE EJECUCIÓN DEL PROGRAMA

GASTO AUTORIZADO	%	GASTO DISPUESTO	%	OBLIGACIONES RECONOCIDAS	%
2.967.889,30	41,90%	2.714.058,30	38,32%	1.816.055,93	25,64%

INDICADORES DE EJECUCIÓN DEL PROGRAMA

NO EJECUTADO	%	EN EJECUCION	%	EJECUTADO	%	(1)	(2)
4.114.985,17	58,10%	1.151.833,37	16,26%	1.816.055,93	25,64%	23,47%	-

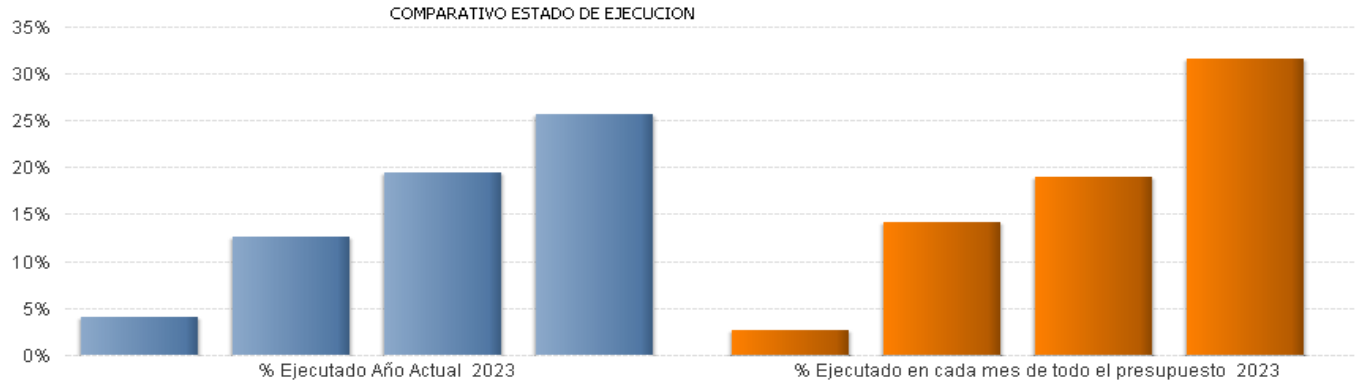

* Gasto no Ejecutado = Crédito Actual - Gastos Autorizados
* Gasto en Ejecución = Gastos Autorizado - Obligaciones Reconocidas
* Gasto Ejecutado = Obligaciones Reconocidas
* % = Gasto / Crédito Actual
* %(1) = Obligaciones reconocidas del mes en curso de todo el presupuesto / Crédito Actual de todo el presupuesto en el mes en curso
* %(2) = Obligaciones reconocidas del programa en el año anterior / Crédito Actual del programa en el año anterior

INFORME Nº1: HOJA RESUMEN POR PROGRAMAS (Consolidado)

Centro : 1001 Sección : 04 Programa: 332B

Datos correspondientes de 01 - 0 - 2023 a 4 - 2023 BIBLIOTECAS Y PATRIMONIO BIBLIOGRÁFICO

ESTADO DE EJECUCIÓN DEL PROGRAMA

GASTO AUTORIZADO	%	GASTO DISPUESTO	%	OBLIGACIONES RECONOCIDAS	%
16.607.898,70	42,08%	14.837.061,50	37,59%	8.770.081,23	22,22%

INDICADORES DE EJECUCIÓN DEL PROGRAMA

NO EJECUTADO	%	EN EJECUCION	%	EJECUTADO	%	(1)	(2)
22.859.669,24	57,92%	7.837.817,47	19,86%	8.770.081,23	22,22%	23,47%	-

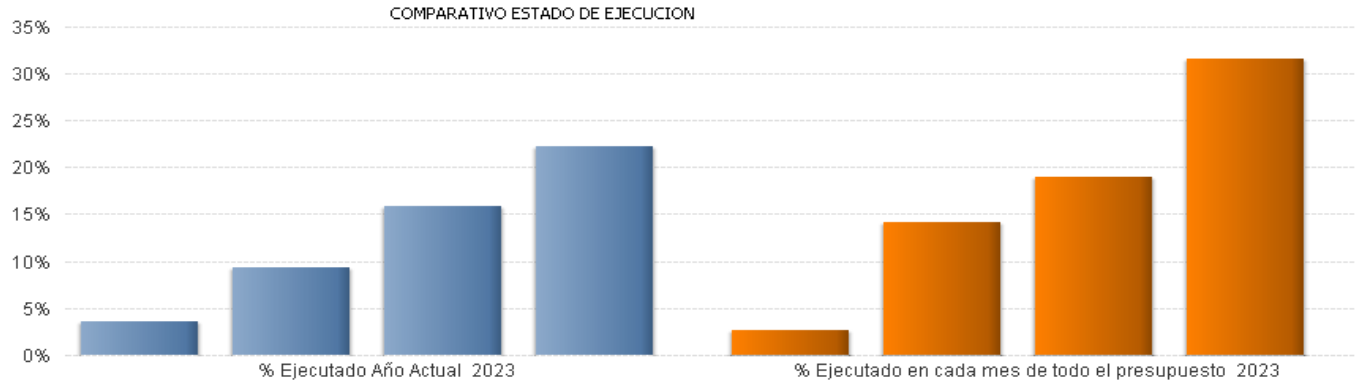

* Gasto no Ejecutado = Crédito Actual - Gastos Autorizados
* Gasto en Ejecución = Gastos Autorizado - Obligaciones Reconocidas
* Gasto Ejecutado = Obligaciones Reconocidas
* % = Gasto / Crédito Actual
* %(1) = Obligaciones reconocidas del mes en curso de todo el presupuesto / Crédito Actual de todo el presupuesto en el mes en curso
* %(2) = Obligaciones reconocidas del programa en el año anterior / Crédito Actual del programa en el año anterior

INFORME Nº1: HOJA RESUMEN POR PROGRAMAS (Consolidado)

Centro : 1001 Sección : 04 Programa: 333A

Datos correspondientes de 01 - 0 - 2023 a 4 - 2023 MUSEOS Y EXPOSICIONES

ESTADO DE EJECUCIÓN DEL PROGRAMA

GASTO AUTORIZADO	%	GASTO DISPUESTO	%	OBLIGACIONES RECONOCIDAS	%
7.416.097,59	43,37%	6.491.103,24	37,96%	3.348.535,72	19,58%

INDICADORES DE EJECUCIÓN DEL PROGRAMA

NO EJECUTADO	%	EN EJECUCION	%	EJECUTADO	%	(1)	(2)
9.682.234,85	56,63%	4.067.561,87	23,79%	3.348.535,72	19,58%	23,47%	-

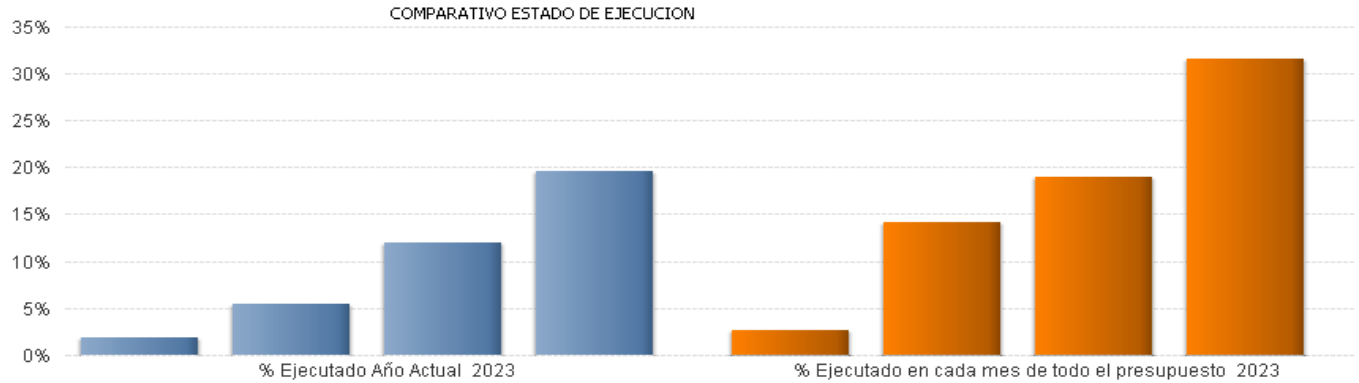

* Gasto no Ejecutado = Crédito Actual - Gastos Autorizados
* Gasto en Ejecución = Gastos Autorizado - Obligaciones Reconocidas
* Gasto Ejecutado = Obligaciones Reconocidas
* % = Gasto / Crédito Actual
* %(1) = Obligaciones reconocidas del mes en curso de todo el presupuesto / Crédito Actual de todo el presupuesto en el mes en curso
* %(2) = Obligaciones reconocidas del programa en el año anterior / Crédito Actual del programa en el año anterior

INFORME Nº1: HOJA RESUMEN POR PROGRAMAS (Consolidado)

Centro : 1001 Sección : 04 Programa: 334A

Datos correspondientes de 01 - 0 - 2023 a 4 - 2023 PROMOCIÓN Y DIFUSIÓN CULTURAL

ESTADO DE EJECUCIÓN DEL PROGRAMA

GASTO AUTORIZADO	%	GASTO DISPUESTO	%	OBLIGACIONES RECONOCIDAS	%
32.293.051,87	48,83%	19.772.112,92	29,89%	9.860.206,86	14,91%

INDICADORES DE EJECUCIÓN DEL PROGRAMA

NO EJECUTADO	%	EN EJECUCION	%	EJECUTADO	%	(1)	(2)
33.846.925,55	51,17%	22.432.845,01	33,92%	9.860.206,86	14,91%	23,47%	-

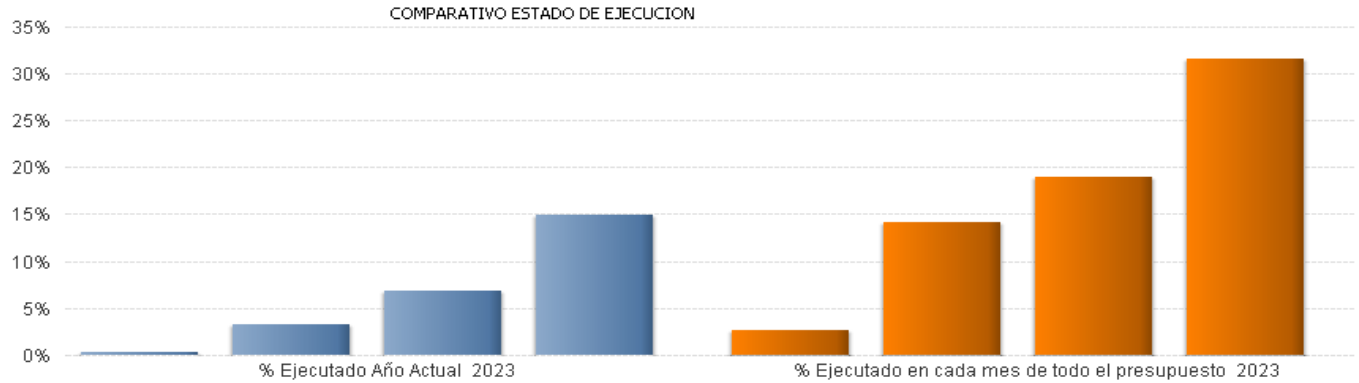

* Gasto no Ejecutado = Crédito Actual - Gastos Autorizados
* Gasto en Ejecución = Gastos Autorizado - Obligaciones Reconocidas
* Gasto Ejecutado = Obligaciones Reconocidas
* % = Gasto / Crédito Actual
* %(1) = Obligaciones reconocidas del mes en curso de todo el presupuesto / Crédito Actual de todo el presupuesto en el mes en curso
* %(2) = Obligaciones reconocidas del programa en el año anterior / Crédito Actual del programa en el año anterior

INFORME Nº1: HOJA RESUMEN POR PROGRAMAS (Consolidado)

Centro : 1001 Sección : 11 Programa: 334D

Datos correspondientes de 01 - 0 - 2023 a 4 - 2023 ASUNTOS TAURINOS

ESTADO DE EJECUCIÓN DEL PROGRAMA

GASTO AUTORIZADO	%	GASTO DISPUESTO	%	OBLIGACIONES RECONOCIDAS	%
3.391.775,42	63,40%	3.391.775,42	63,40%	1.696.446,16	31,71%

INDICADORES DE EJECUCIÓN DEL PROGRAMA

NO EJECUTADO	%	EN EJECUCION	%	EJECUTADO	%	(1)	(2)
1.957.965,34	36,60%	1.695.329,26	31,69%	1.696.446,16	31,71%	23,47%	-

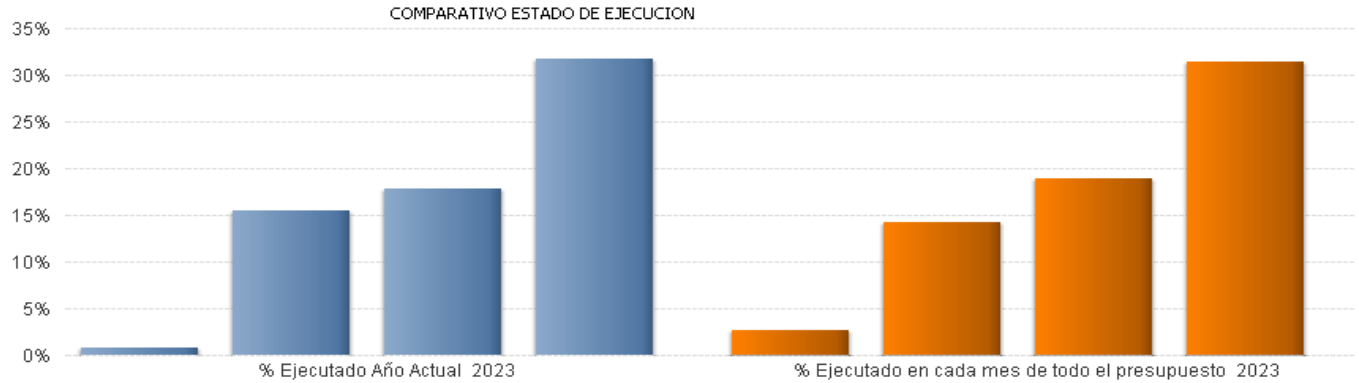

* Gasto no Ejecutado = Crédito Actual - Gastos Autorizados
* Gasto en Ejecución = Gastos Autorizado - Obligaciones Reconocidas
* Gasto Ejecutado = Obligaciones Reconocidas
* % = Gasto / Crédito Actual
* %(1) = Obligaciones reconocidas del mes en curso de todo el presupuesto / Crédito Actual de todo el presupuesto en el mes en curso
* %(2) = Obligaciones reconocidas del programa en el año anterior / Crédito Actual del programa en el año anterior

INFORME Nº1: HOJA RESUMEN POR PROGRAMAS (Consolidado)

Centro : 1001 Sección : 04 Programa: 336A

Datos correspondientes de 01 - 0 - 2023 a 4 - 2023 ACTIVIDADES, TECNIFICACIÓN Y PROMOCIÓN DEPORTIVA

ESTADO DE EJECUCIÓN DEL PROGRAMA

GASTO AUTORIZADO	%	GASTO DISPUESTO	%	OBLIGACIONES RECONOCIDAS	%
26.461.211,73	47,52%	17.591.198,28	31,59%	6.406.006,34	11,50%

INDICADORES DE EJECUCIÓN DEL PROGRAMA

NO EJECUTADO	%	EN EJECUCION	%	EJECUTADO	%	(1)	(2)
29.220.017,86	52,48%	20.055.205,39	36,02%	6.406.006,34	11,50%	23,47%	-

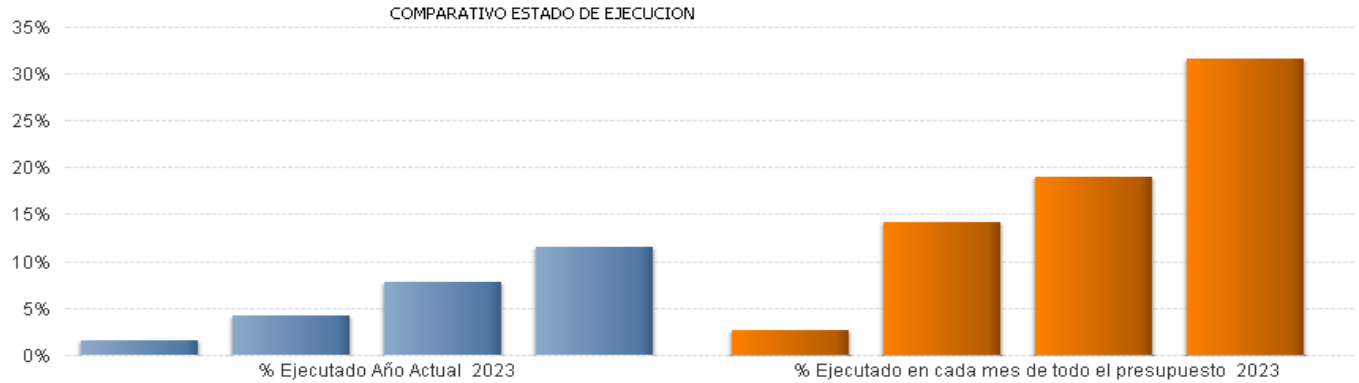

* Gasto no Ejecutado = Crédito Actual - Gastos Autorizados
* Gasto en Ejecución = Gastos Autorizado - Obligaciones Reconocidas
* Gasto Ejecutado = Obligaciones Reconocidas
* % = Gasto / Crédito Actual
* %(1) = Obligaciones reconocidas del mes en curso de todo el presupuesto / Crédito Actual de todo el presupuesto en el mes en curso
* %(2) = Obligaciones reconocidas del programa en el año anterior / Crédito Actual del programa en el año anterior

INFORME Nº1: HOJA RESUMEN POR PROGRAMAS (Consolidado)

Centro : 1001 Sección : 04 Programa: 337C

Datos correspondientes de 01 - 0 - 2023 a 4 - 2023 PATRIMONIO HISTÓRICO-ARTÍSTICO

ESTADO DE EJECUCIÓN DEL PROGRAMA

GASTO AUTORIZADO	%	GASTO DISPUESTO	%	OBLIGACIONES RECONOCIDAS	%
5.059.862,05	34,72%	4.652.469,21	31,93%	2.328.371,13	15,98%

INDICADORES DE EJECUCIÓN DEL PROGRAMA

NO EJECUTADO	%	EN EJECUCION	%	EJECUTADO	%	(1)	(2)
9.513.025,60	65,28%	2.731.490,92	18,74%	2.328.371,13	15,98%	23,47%	-

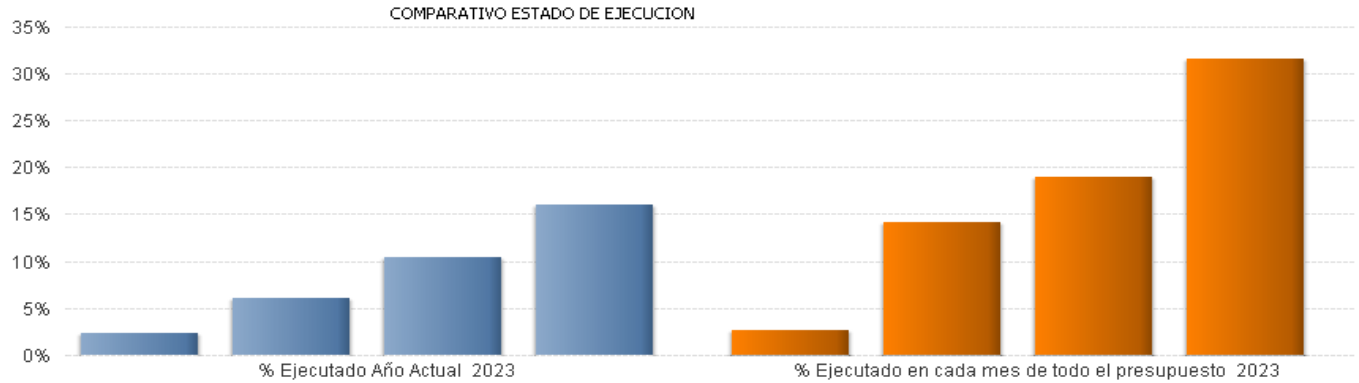

* Gasto no Ejecutado = Crédito Actual - Gastos Autorizados
* Gasto en Ejecución = Gastos Autorizado - Obligaciones Reconocidas
* Gasto Ejecutado = Obligaciones Reconocidas
* % = Gasto / Crédito Actual
* %(1) = Obligaciones reconocidas del mes en curso de todo el presupuesto / Crédito Actual de todo el presupuesto en el mes en curso
* %(2) = Obligaciones reconocidas del programa en el año anterior / Crédito Actual del programa en el año anterior

INFORME Nº1: HOJA RESUMEN POR PROGRAMAS (Consolidado)

Centro : 1001 Sección : 16 Programa: 411A

Datos correspondientes de 01 - 0 - 2023 a 4 - 2023 AGRICULTURA,GANADERÍA Y ALIMENTACIÓN

ESTADO DE EJECUCIÓN DEL PROGRAMA

GASTO AUTORIZADO	%	GASTO DISPUESTO	%	OBLIGACIONES RECONOCIDAS	%
21.273.286,59	34,09%	18.352.946,38	29,41%	6.857.691,87	10,99%

INDICADORES DE EJECUCIÓN DEL PROGRAMA

NO EJECUTADO	%	EN EJECUCION	%	EJECUTADO	%	(1)	(2)
41.123.475,67	65,91%	14.415.594,72	23,10%	6.857.691,87	10,99%	23,47%	-

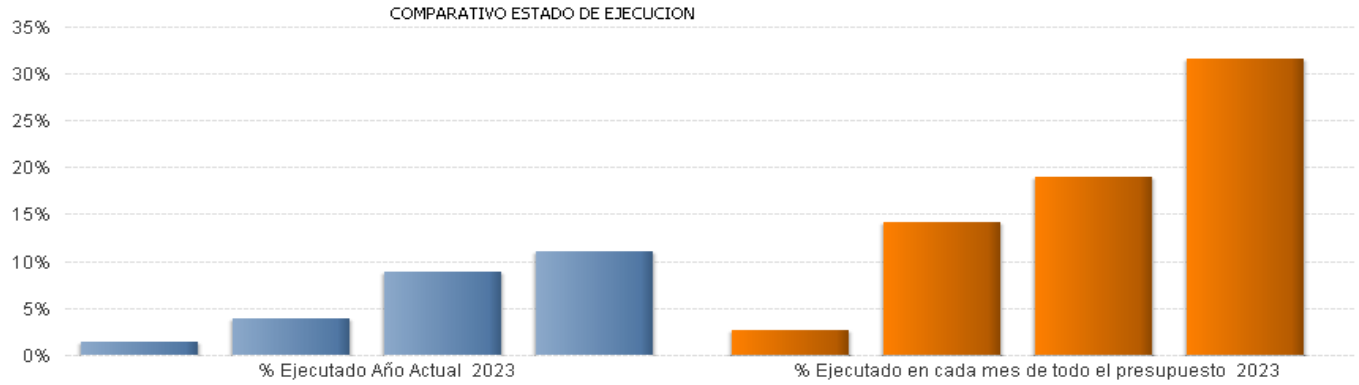

* Gasto no Ejecutado = Crédito Actual - Gastos Autorizados
* Gasto en Ejecución = Gastos Autorizado - Obligaciones Reconocidas
* Gasto Ejecutado = Obligaciones Reconocidas
* % = Gasto / Crédito Actual
* %(1) = Obligaciones reconocidas del mes en curso de todo el presupuesto / Crédito Actual de todo el presupuesto en el mes en curso
* %(2) = Obligaciones reconocidas del programa en el año anterior / Crédito Actual del programa en el año anterior

INFORME Nº1: HOJA RESUMEN POR PROGRAMAS (Consolidado)

Centro : 1001 Sección : 12 Programa: 422B

Datos correspondientes de 01 - 0 - 2023 a 4 - 2023 INDUSTRIA

ESTADO DE EJECUCIÓN DEL PROGRAMA

GASTO AUTORIZADO	%	GASTO DISPUESTO	%	OBLIGACIONES RECONOCIDAS	%
1.668.183,41	24,27%	1.668.183,41	24,27%	1.423.873,34	20,71%

INDICADORES DE EJECUCIÓN DEL PROGRAMA

NO EJECUTADO	%	EN EJECUCION	%	EJECUTADO	%	(1)	(2)
5.205.481,90	75,73%	244.310,07	3,55%	1.423.873,34	20,71%	23,47%	-

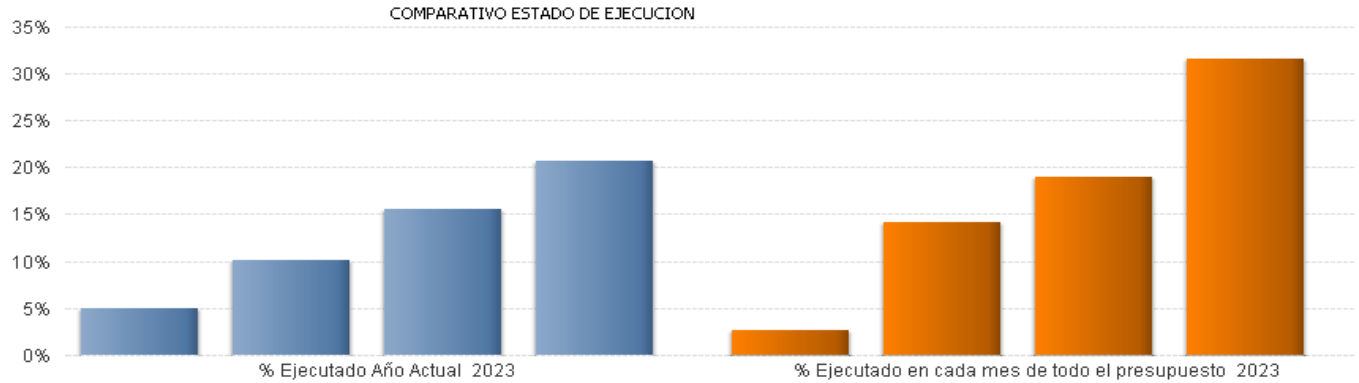

* Gasto no Ejecutado = Crédito Actual - Gastos Autorizados
* Gasto en Ejecución = Gastos Autorizado - Obligaciones Reconocidas
* Gasto Ejecutado = Obligaciones Reconocidas
* % = Gasto / Crédito Actual
* %(1) = Obligaciones reconocidas del mes en curso de todo el presupuesto / Crédito Actual de todo el presupuesto en el mes en curso
* %(2) = Obligaciones reconocidas del programa en el año anterior / Crédito Actual del programa en el año anterior

INFORME Nº1: HOJA RESUMEN POR PROGRAMAS (Consolidado)

Centro : 1001 Sección : 12 Programa: 431A

Datos correspondientes de 01 - 0 - 2023 a 4 - 2023 COMERCIO

ESTADO DE EJECUCIÓN DEL PROGRAMA

GASTO AUTORIZADO	%	GASTO DISPUESTO	%	OBLIGACIONES RECONOCIDAS	%
14.420.921,20	74,64%	2.893.684,32	14,98%	703.535,74	3,64%

INDICADORES DE EJECUCIÓN DEL PROGRAMA

NO EJECUTADO	%	EN EJECUCION	%	EJECUTADO	%	(1)	(2)
4.900.634,10	25,36%	13.717.385,46	71,00%	703.535,74	3,64%	23,47%	-

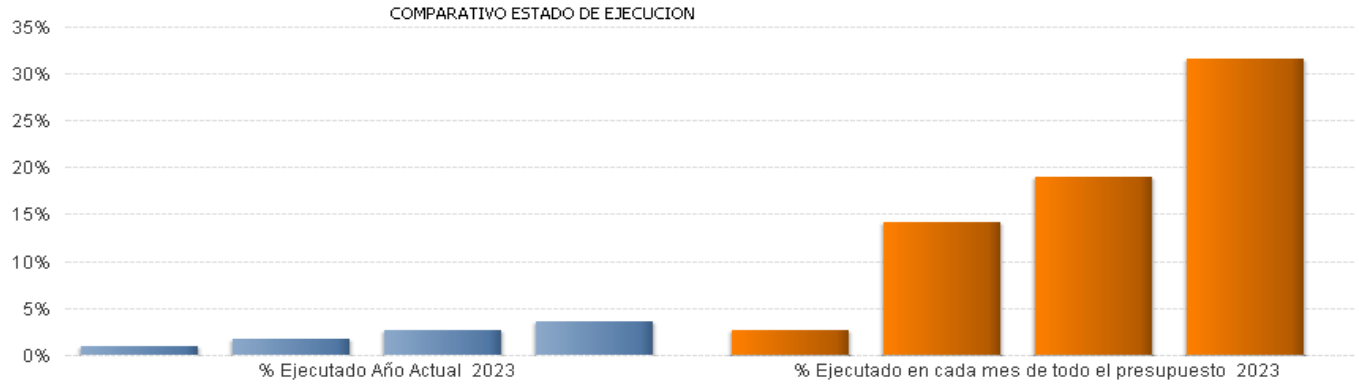

* Gasto no Ejecutado = Crédito Actual - Gastos Autorizados
* Gasto en Ejecución = Gastos Autorizado - Obligaciones Reconocidas
* Gasto Ejecutado = Obligaciones Reconocidas
* % = Gasto / Crédito Actual
* %(1) = Obligaciones reconocidas del mes en curso de todo el presupuesto / Crédito Actual de todo el presupuesto en el mes en curso
* %(2) = Obligaciones reconocidas del programa en el año anterior / Crédito Actual del programa en el año anterior

INFORME Nº1: HOJA RESUMEN POR PROGRAMAS (Consolidado)

Centro : 1001 Sección : 04 Programa: 432A

Datos correspondientes de 01 - 0 - 2023 a 4 - 2023 TURISMO

ESTADO DE EJECUCIÓN DEL PROGRAMA

GASTO AUTORIZADO	%	GASTO DISPUESTO	%	OBLIGACIONES RECONOCIDAS	%
32.039.714,23	33,58%	22.333.892,43	23,40%	12.878.087,99	13,50%

INDICADORES DE EJECUCIÓN DEL PROGRAMA

NO EJECUTADO	%	EN EJECUCION	%	EJECUTADO	%	(1)	(2)
63.387.578,24	66,42%	19.161.626,24	20,08%	12.878.087,99	13,50%	23,47%	-

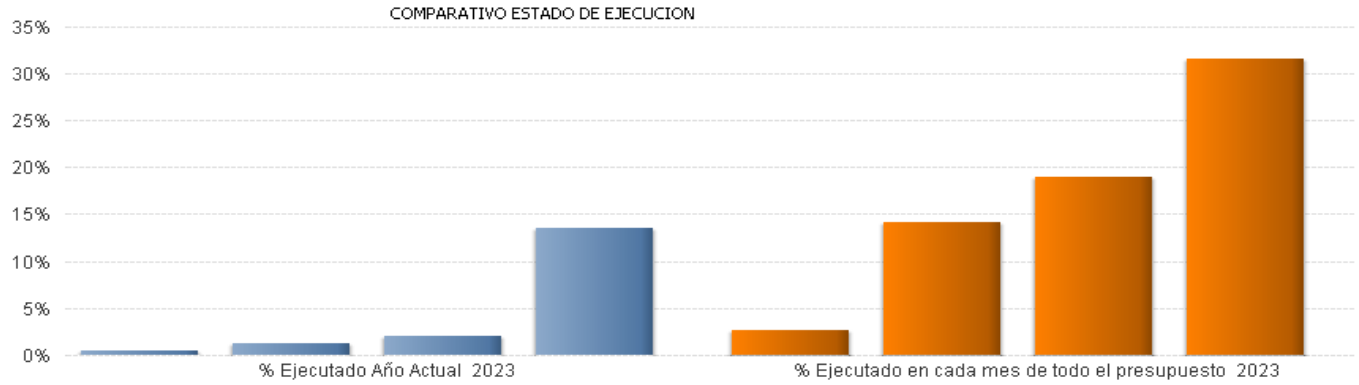

* Gasto no Ejecutado = Crédito Actual - Gastos Autorizados
* Gasto en Ejecución = Gastos Autorizado - Obligaciones Reconocidas
* Gasto Ejecutado = Obligaciones Reconocidas
* % = Gasto / Crédito Actual
* %(1) = Obligaciones reconocidas del mes en curso de todo el presupuesto / Crédito Actual de todo el presupuesto en el mes en curso
* %(2) = Obligaciones reconocidas del programa en el año anterior / Crédito Actual del programa en el año anterior

INFORME Nº1: HOJA RESUMEN POR PROGRAMAS (Consolidado)

Centro : 1001 Sección : 12 Programa: 433A

Datos correspondientes de 01 - 0 - 2023 a 4 - 2023 ECONOMÍA

ESTADO DE EJECUCIÓN DEL PROGRAMA

GASTO AUTORIZADO	%	GASTO DISPUESTO	%	OBLIGACIONES RECONOCIDAS	%
4.719.452,34	59,45%	3.219.452,34	40,55%	2.575.049,18	32,44%

INDICADORES DE EJECUCIÓN DEL PROGRAMA

NO EJECUTADO	%	EN EJECUCION	%	EJECUTADO	%	(1)	(2)
3.219.244,23	40,55%	2.144.403,16	27,01%	2.575.049,18	32,44%	23,47%	-

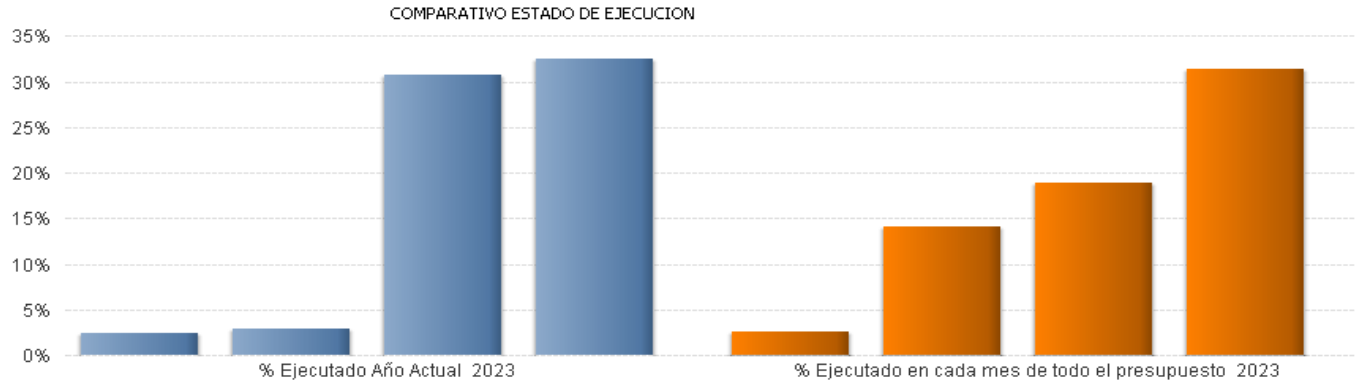

* Gasto no Ejecutado = Crédito Actual - Gastos Autorizados
* Gasto en Ejecución = Gastos Autorizado - Obligaciones Reconocidas
* Gasto Ejecutado = Obligaciones Reconocidas
* % = Gasto / Crédito Actual
* %(1) = Obligaciones reconocidas del mes en curso de todo el presupuesto / Crédito Actual de todo el presupuesto en el mes en curso
* %(2) = Obligaciones reconocidas del programa en el año anterior / Crédito Actual del programa en el año anterior

INFORME Nº1: HOJA RESUMEN POR PROGRAMAS (Consolidado)

Centro : 1001 Sección : 14 Programa: 451M

Datos correspondientes de 01 - 0 - 2023 a 4 - 2023 DIREC.Y GEST.ADM.TRANSPORTES E INFRAESTRUCTURAS

ESTADO DE EJECUCIÓN DEL PROGRAMA

GASTO AUTORIZADO	%	GASTO DISPUESTO	%	OBLIGACIONES RECONOCIDAS	%
6.019.079,42	33,51%	5.388.801,38	30,00%	3.379.264,30	18,81%

INDICADORES DE EJECUCIÓN DEL PROGRAMA

NO EJECUTADO	%	EN EJECUCION	%	EJECUTADO	%	(1)	(2)
11.945.575,08	66,49%	2.639.815,12	14,69%	3.379.264,30	18,81%	23,47%	-

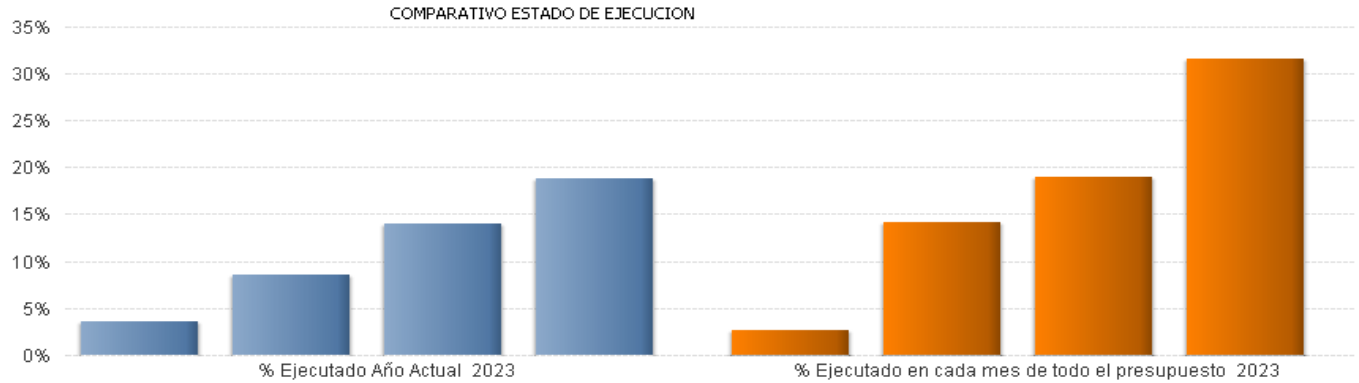

* Gasto no Ejecutado = Crédito Actual - Gastos Autorizados
* Gasto en Ejecución = Gastos Autorizado - Obligaciones Reconocidas
* Gasto Ejecutado = Obligaciones Reconocidas
* % = Gasto / Crédito Actual
* %(1) = Obligaciones reconocidas del mes en curso de todo el presupuesto / Crédito Actual de todo el presupuesto en el mes en curso
* %(2) = Obligaciones reconocidas del programa en el año anterior / Crédito Actual del programa en el año anterior

INFORME Nº1: HOJA RESUMEN POR PROGRAMAS (Consolidado)

Centro : 1001 Sección : 14 Programa: 453A

Datos correspondientes de 01 - 0 - 2023 a 4 - 2023 CONSTRUCCIÓN Y CONSERVACIÓN DE CARRETERAS

ESTADO DE EJECUCIÓN DEL PROGRAMA

GASTO AUTORIZADO	%	GASTO DISPUESTO	%	OBLIGACIONES RECONOCIDAS	%
181.650.720,40	92,83%	164.503.070,15	84,07%	36.048.664,00	18,42%

INDICADORES DE EJECUCIÓN DEL PROGRAMA

NO EJECUTADO	%	EN EJECUCION	%	EJECUTADO	%	(1)	(2)
14.024.121,73	7,17%	145.602.056,40	74,41%	36.048.664,00	18,42%	23,47%	-

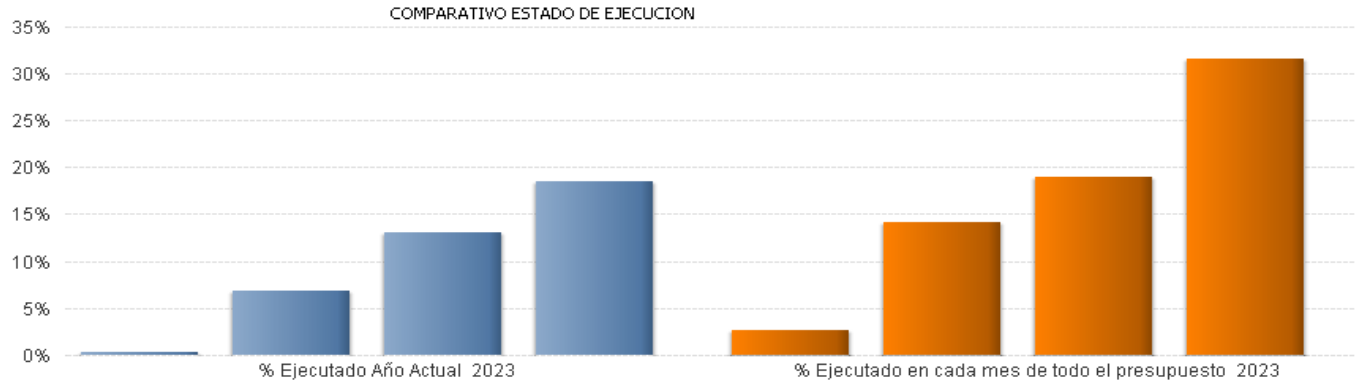

* Gasto no Ejecutado = Crédito Actual - Gastos Autorizados
* Gasto en Ejecución = Gastos Autorizado - Obligaciones Reconocidas
* Gasto Ejecutado = Obligaciones Reconocidas
* % = Gasto / Crédito Actual
* %(1) = Obligaciones reconocidas del mes en curso de todo el presupuesto / Crédito Actual de todo el presupuesto en el mes en curso
* %(2) = Obligaciones reconocidas del programa en el año anterior / Crédito Actual del programa en el año anterior

INFORME Nº1: HOJA RESUMEN POR PROGRAMAS (Consolidado)

Centro : 1001 Sección : 14 Programa: 453B

Datos correspondientes de 01 - 0 - 2023 a 4 - 2023 INFRAESTRUCTURA DEL TRANSPORTE

ESTADO DE EJECUCIÓN DEL PROGRAMA

GASTO AUTORIZADO	%	GASTO DISPUESTO	%	OBLIGACIONES RECONOCIDAS	%
205.440.673,69	84,56%	195.936.224,42	80,65%	12.139.243,07	5,00%

INDICADORES DE EJECUCIÓN DEL PROGRAMA

NO EJECUTADO	%	EN EJECUCION	%	EJECUTADO	%	(1)	(2)
37.513.037,56	15,44%	193.301.430,62	79,56%	12.139.243,07	5,00%	23,47%	-

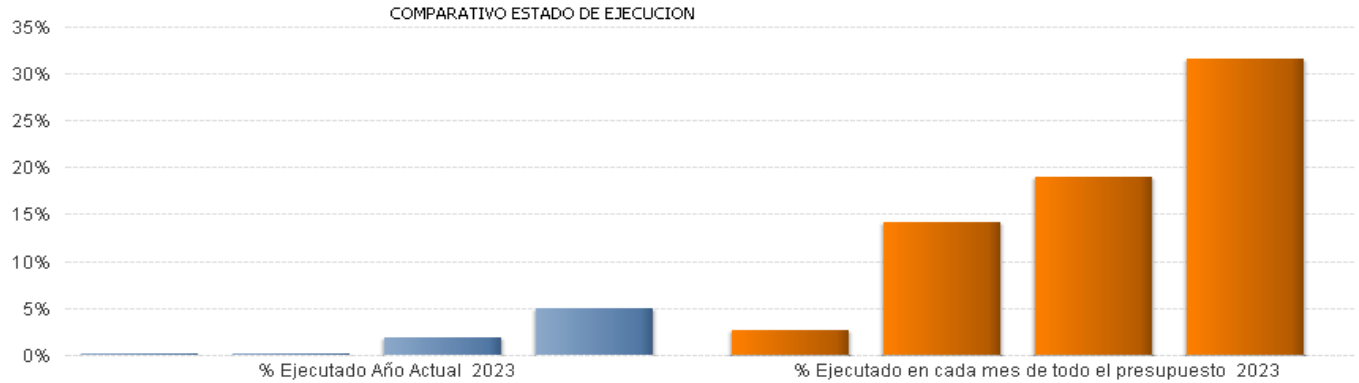

* Gasto no Ejecutado = Crédito Actual - Gastos Autorizados
* Gasto en Ejecución = Gastos Autorizado - Obligaciones Reconocidas
* Gasto Ejecutado = Obligaciones Reconocidas
* % = Gasto / Crédito Actual
* %(1) = Obligaciones reconocidas del mes en curso de todo el presupuesto / Crédito Actual de todo el presupuesto en el mes en curso
* %(2) = Obligaciones reconocidas del programa en el año anterior / Crédito Actual del programa en el año anterior

INFORME Nº1: HOJA RESUMEN POR PROGRAMAS (Consolidado)

Centro : 1001 Sección : 14 Programa: 453M

Datos correspondientes de 01 - 0 - 2023 a 4 - 2023 CONTROL Y GESTIÓN DEL TRANSPORTE

ESTADO DE EJECUCIÓN DEL PROGRAMA

GASTO AUTORIZADO	%	GASTO DISPUESTO	%	OBLIGACIONES RECONOCIDAS	%
23.651.772,61	44,23%	12.229.101,61	22,87%	3.050.455,57	5,70%

INDICADORES DE EJECUCIÓN DEL PROGRAMA

NO EJECUTADO	%	EN EJECUCION	%	EJECUTADO	%	(1)	(2)
29.823.037,69	55,77%	20.601.317,04	38,53%	3.050.455,57	5,70%	23,47%	-

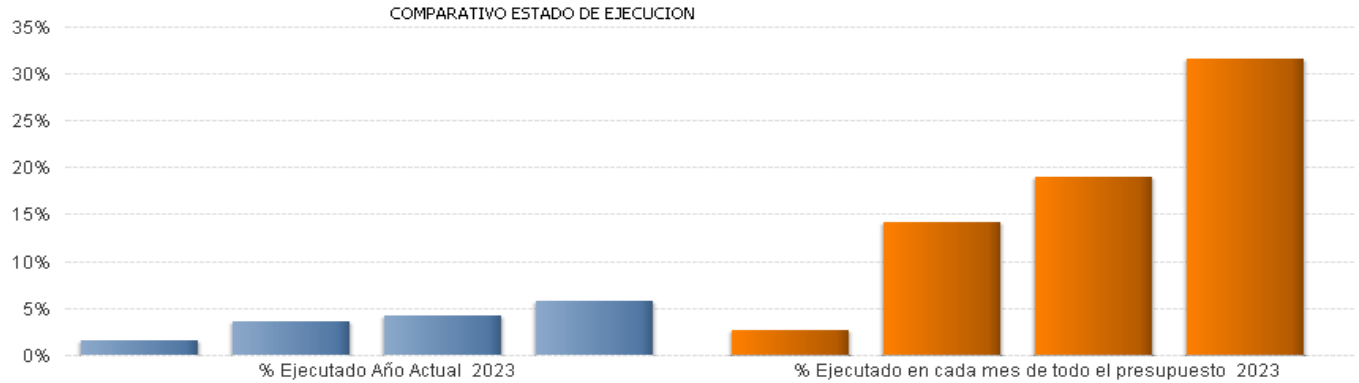

* Gasto no Ejecutado = Crédito Actual - Gastos Autorizados
* Gasto en Ejecución = Gastos Autorizado - Obligaciones Reconocidas
* Gasto Ejecutado = Obligaciones Reconocidas
* % = Gasto / Crédito Actual
* %(1) = Obligaciones reconocidas del mes en curso de todo el presupuesto / Crédito Actual de todo el presupuesto en el mes en curso
* %(2) = Obligaciones reconocidas del programa en el año anterior / Crédito Actual del programa en el año anterior

INFORME Nº1: HOJA RESUMEN POR PROGRAMAS (Consolidado)

Centro : 1011 Sección : 14 Programa: 453N

Datos correspondientes de 01 - 0 - 2023 a 4 - 2023 PROGRAMACIÓN Y DESARROLLO DEL TRANSPORTE

ESTADO DE EJECUCIÓN DEL PROGRAMA

GASTO AUTORIZADO	%	GASTO DISPUESTO	%	OBLIGACIONES RECONOCIDAS	%
484.021.145,44	29,94%	482.464.547,02	29,84%	468.438.412,26	28,97%

INDICADORES DE EJECUCIÓN DEL PROGRAMA

NO EJECUTADO	%	EN EJECUCION	%	EJECUTADO	%	(1)	(2)
1.132.839.524,78	70,06%	15.582.733,18	0,96%	468.438.412,26	28,97%	23,47%	-

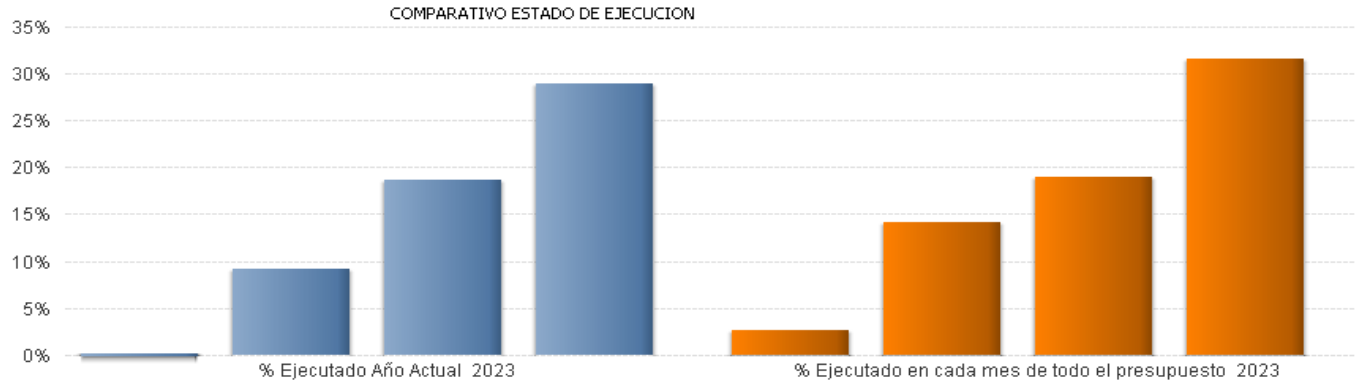

* Gasto no Ejecutado = Crédito Actual - Gastos Autorizados
* Gasto en Ejecución = Gastos Autorizado - Obligaciones Reconocidas
* Gasto Ejecutado = Obligaciones Reconocidas
* % = Gasto / Crédito Actual
* %(1) = Obligaciones reconocidas del mes en curso de todo el presupuesto / Crédito Actual de todo el presupuesto en el mes en curso
* %(2) = Obligaciones reconocidas del programa en el año anterior / Crédito Actual del programa en el año anterior

INFORME Nº1: HOJA RESUMEN POR PROGRAMAS (Consolidado)

Centro : 1001 Sección : 16 Programa: 456A

Datos correspondientes de 01 - 0 - 2023 a 4 - 2023 BIODIVERSIDAD Y RECURSOS NATURALES

ESTADO DE EJECUCIÓN DEL PROGRAMA

GASTO AUTORIZADO	%	GASTO DISPUESTO	%	OBLIGACIONES RECONOCIDAS	%
32.900.070,82	66,52%	30.541.496,77	61,75%	9.805.190,85	19,83%

INDICADORES DE EJECUCIÓN DEL PROGRAMA

NO EJECUTADO	%	EN EJECUCION	%	EJECUTADO	%	(1)	(2)
16.557.502,38	33,48%	23.094.879,97	46,70%	9.805.190,85	19,83%	23,47%	-

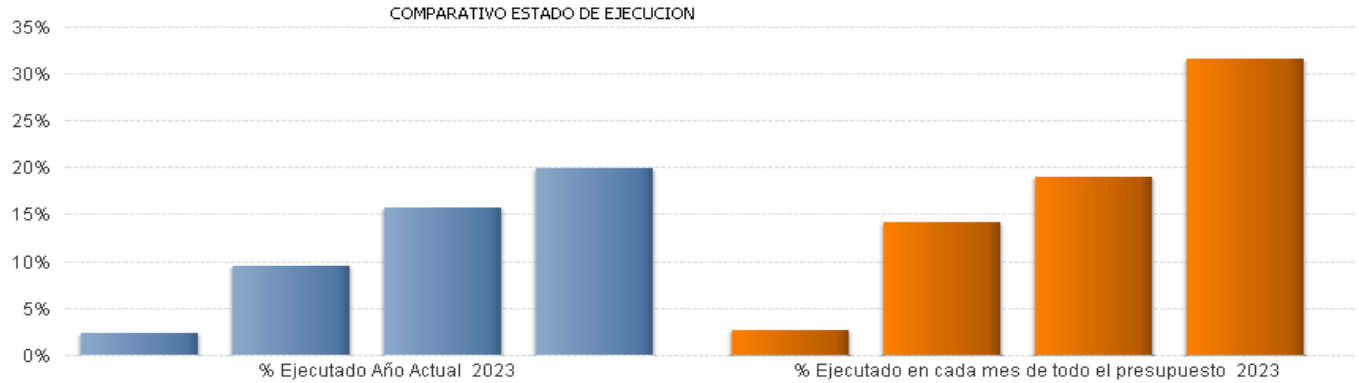

* Gasto no Ejecutado = Crédito Actual - Gastos Autorizados
* Gasto en Ejecución = Gastos Autorizado - Obligaciones Reconocidas
* Gasto Ejecutado = Obligaciones Reconocidas
* % = Gasto / Crédito Actual
* %(1) = Obligaciones reconocidas del mes en curso de todo el presupuesto / Crédito Actual de todo el presupuesto en el mes en curso
* %(2) = Obligaciones reconocidas del programa en el año anterior / Crédito Actual del programa en el año anterior

INFORME Nº1: HOJA RESUMEN POR PROGRAMAS (Consolidado)

Centro : 1001 Sección : 16 Programa: 456B

Datos correspondientes de 01 - 0 - 2023 a 4 - 2023 SOSTENIBILIDAD Y CAMBIO CLIMÁTICO

ESTADO DE EJECUCIÓN DEL PROGRAMA

GASTO AUTORIZADO	%	GASTO DISPUESTO	%	OBLIGACIONES RECONOCIDAS	%
94.011.453,49	85,52%	85.323.044,83	77,62%	77.758.034,27	70,74%

INDICADORES DE EJECUCIÓN DEL PROGRAMA

NO EJECUTADO	%	EN EJECUCION	%	EJECUTADO	%	(1)	(2)
15.913.167,35	14,48%	16.253.419,22	14,79%	77.758.034,27	70,74%	23,47%	-

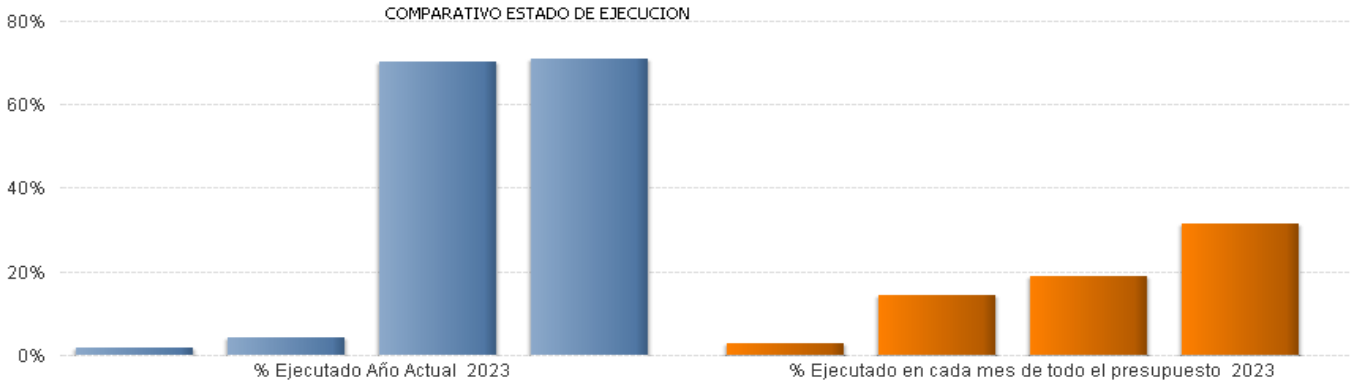

* Gasto no Ejecutado = Crédito Actual - Gastos Autorizados
* Gasto en Ejecución = Gastos Autorizado - Obligaciones Reconocidas
* Gasto Ejecutado = Obligaciones Reconocidas
* % = Gasto / Crédito Actual
* %(1) = Obligaciones reconocidas del mes en curso de todo el presupuesto / Crédito Actual de todo el presupuesto en el mes en curso
* %(2) = Obligaciones reconocidas del programa en el año anterior / Crédito Actual del programa en el año anterior

INFORME Nº1: HOJA RESUMEN POR PROGRAMAS (Consolidado)

Centro : 1001 Sección : 16 Programa: 456M

Datos correspondientes de 01 - 0 - 2023 a 4 - 2023 DIR.Y GEST.ADM.MEDIO AMB,VIVIENDA Y AGRICULTURA

ESTADO DE EJECUCIÓN DEL PROGRAMA

GASTO AUTORIZADO	%	GASTO DISPUESTO	%	OBLIGACIONES RECONOCIDAS	%
15.834.910,53	50,70%	15.834.910,53	50,70%	9.359.355,90	29,97%

INDICADORES DE EJECUCIÓN DEL PROGRAMA

NO EJECUTADO	%	EN EJECUCION	%	EJECUTADO	%	(1)	(2)
15.394.765,16	49,30%	6.475.554,63	20,74%	9.359.355,90	29,97%	23,47%	-

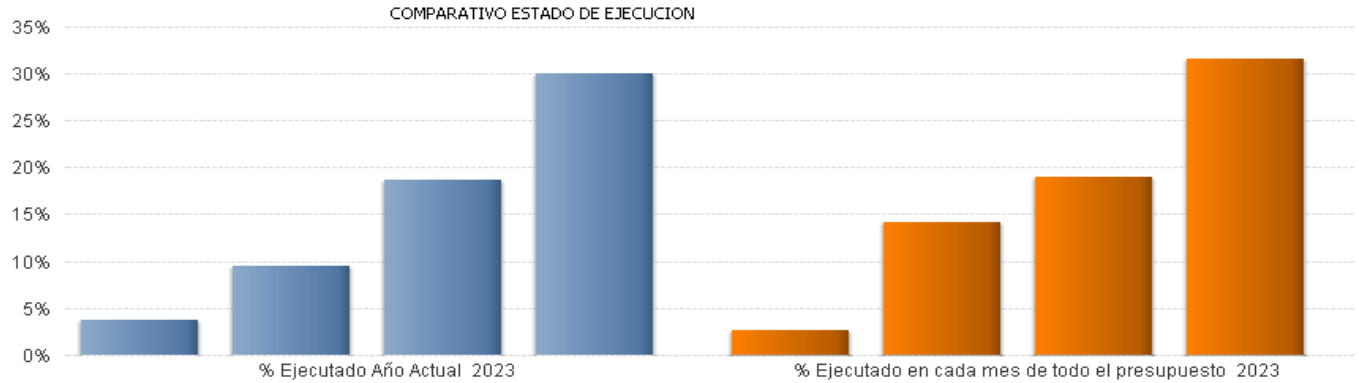

* Gasto no Ejecutado = Crédito Actual - Gastos Autorizados
* Gasto en Ejecución = Gastos Autorizado - Obligaciones Reconocidas
* Gasto Ejecutado = Obligaciones Reconocidas
* % = Gasto / Crédito Actual
* %(1) = Obligaciones reconocidas del mes en curso de todo el presupuesto / Crédito Actual de todo el presupuesto en el mes en curso
* %(2) = Obligaciones reconocidas del programa en el año anterior / Crédito Actual del programa en el año anterior

INFORME Nº1: HOJA RESUMEN POR PROGRAMAS (Consolidado)

Centro : 1001 Sección : 16 Programa: 456N

Datos correspondientes de 01 - 0 - 2023 a 4 - 2023 ECONOMÍA CIRCULAR

ESTADO DE EJECUCIÓN DEL PROGRAMA

GASTO AUTORIZADO	%	GASTO DISPUESTO	%	OBLIGACIONES RECONOCIDAS	%
79.965.286,09	77,84%	79.959.447,89	77,83%	8.696.440,38	8,47%

INDICADORES DE EJECUCIÓN DEL PROGRAMA

NO EJECUTADO	%	EN EJECUCION	%	EJECUTADO	%	(1)	(2)
22.765.991,43	22,16%	71.268.845,71	69,37%	8.696.440,38	8,47%	23,47%	-

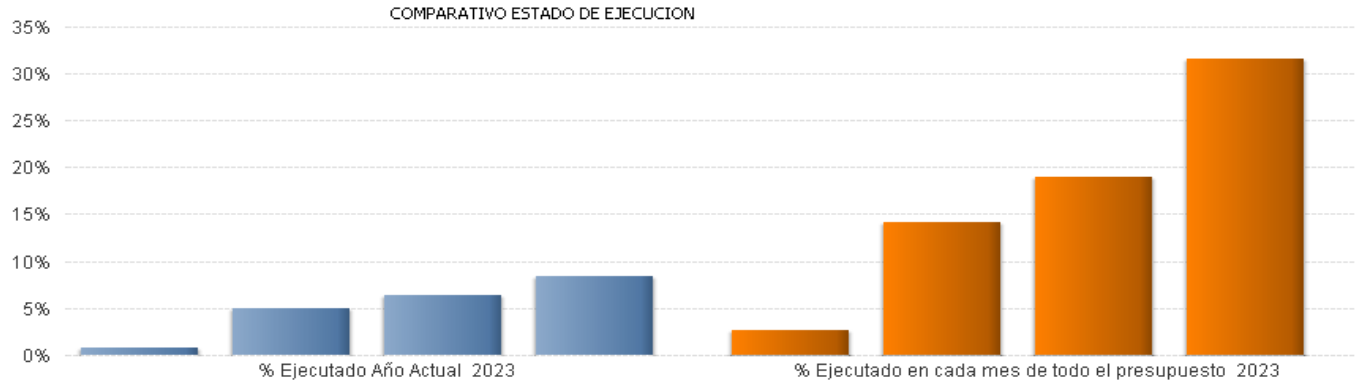

* Gasto no Ejecutado = Crédito Actual - Gastos Autorizados
* Gasto en Ejecución = Gastos Autorizado - Obligaciones Reconocidas
* Gasto Ejecutado = Obligaciones Reconocidas
* % = Gasto / Crédito Actual
* %(1) = Obligaciones reconocidas del mes en curso de todo el presupuesto / Crédito Actual de todo el presupuesto en el mes en curso
* %(2) = Obligaciones reconocidas del programa en el año anterior / Crédito Actual del programa en el año anterior

INFORME Nº1: HOJA RESUMEN POR PROGRAMAS (Consolidado)

Centro : 1001 Sección : 12 Programa: 463A

Datos correspondientes de 01 - 0 - 2023 a 4 - 2023 COMPETITIVIDAD

ESTADO DE EJECUCIÓN DEL PROGRAMA

GASTO AUTORIZADO	%	GASTO DISPUESTO	%	OBLIGACIONES RECONOCIDAS	%
14.184.836,26	77,38%	1.181.168,06	6,44%	276.900,10	1,51%

INDICADORES DE EJECUCIÓN DEL PROGRAMA

NO EJECUTADO	%	EN EJECUCION	%	EJECUTADO	%	(1)	(2)
4.146.062,74	22,62%	13.907.936,16	75,87%	276.900,10	1,51%	23,47%	-

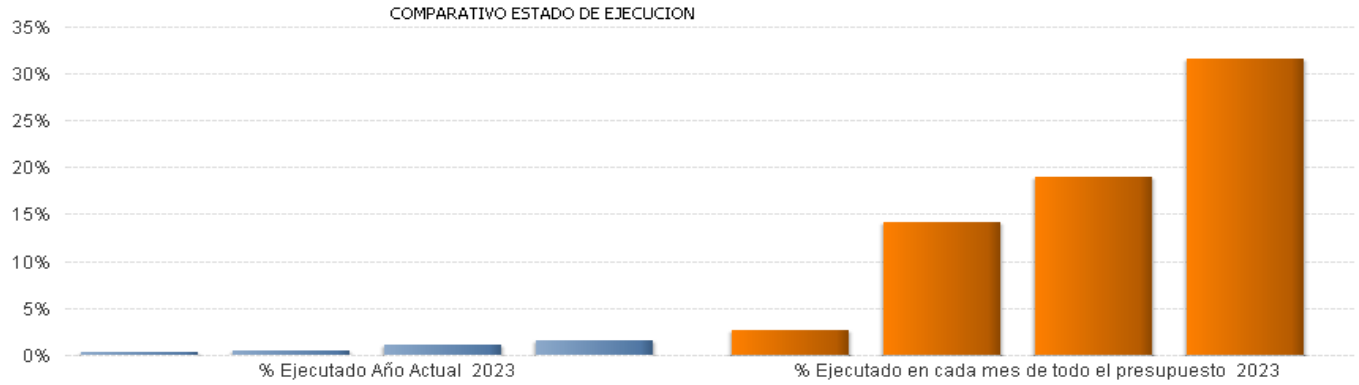

* Gasto no Ejecutado = Crédito Actual - Gastos Autorizados
* Gasto en Ejecución = Gastos Autorizado - Obligaciones Reconocidas
* Gasto Ejecutado = Obligaciones Reconocidas
* % = Gasto / Crédito Actual
* %(1) = Obligaciones reconocidas del mes en curso de todo el presupuesto / Crédito Actual de todo el presupuesto en el mes en curso
* %(2) = Obligaciones reconocidas del programa en el año anterior / Crédito Actual del programa en el año anterior

INFORME Nº1: HOJA RESUMEN POR PROGRAMAS (Consolidado)

Centro : 1001 Sección : 15 Programa: 466A

Datos correspondientes de 01 - 0 - 2023 a 4 - 2023 INVESTIGACIÓN

ESTADO DE EJECUCIÓN DEL PROGRAMA

GASTO AUTORIZADO	%	GASTO DISPUESTO	%	OBLIGACIONES RECONOCIDAS	%
72.469.995,38	57,12%	61.405.679,54	48,40%	14.837.456,21	11,69%

INDICADORES DE EJECUCIÓN DEL PROGRAMA

NO EJECUTADO	%	EN EJECUCION	%	EJECUTADO	%	(1)	(2)
54.414.024,65	42,88%	57.632.539,17	45,42%	14.837.456,21	11,69%	23,47%	-

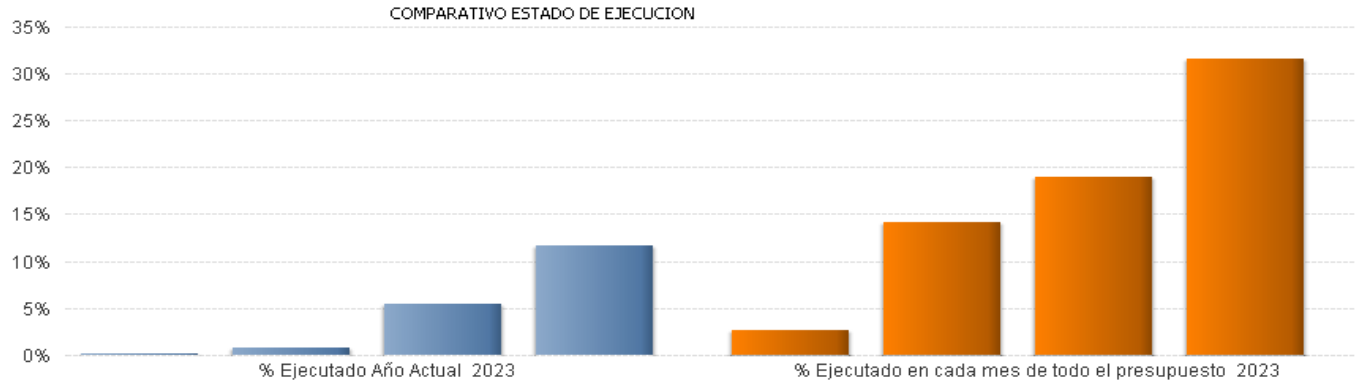

* Gasto no Ejecutado = Crédito Actual - Gastos Autorizados
* Gasto en Ejecución = Gastos Autorizado - Obligaciones Reconocidas
* Gasto Ejecutado = Obligaciones Reconocidas
* % = Gasto / Crédito Actual
* %(1) = Obligaciones reconocidas del mes en curso de todo el presupuesto / Crédito Actual de todo el presupuesto en el mes en curso
* %(2) = Obligaciones reconocidas del programa en el año anterior / Crédito Actual del programa en el año anterior

INFORME Nº1: HOJA RESUMEN POR PROGRAMAS (Consolidado)

Centro : 1013 Sección : 16 Programa: 467A

Datos correspondientes de 01 - 0 - 2023 a 4 - 2023 INST.MADR.DE INVEST.Y DESARR.RURAL,AGRARIO Y ALIM.

ESTADO DE EJECUCIÓN DEL PROGRAMA

GASTO AUTORIZADO	%	GASTO DISPUESTO	%	OBLIGACIONES RECONOCIDAS	%
9.266.887,64	37,74%	8.964.094,49	36,51%	5.441.428,84	22,16%

INDICADORES DE EJECUCIÓN DEL PROGRAMA

NO EJECUTADO	%	EN EJECUCION	%	EJECUTADO	%	(1)	(2)
15.286.998,99	62,26%	3.825.458,80	15,58%	5.441.428,84	22,16%	23,47%	-

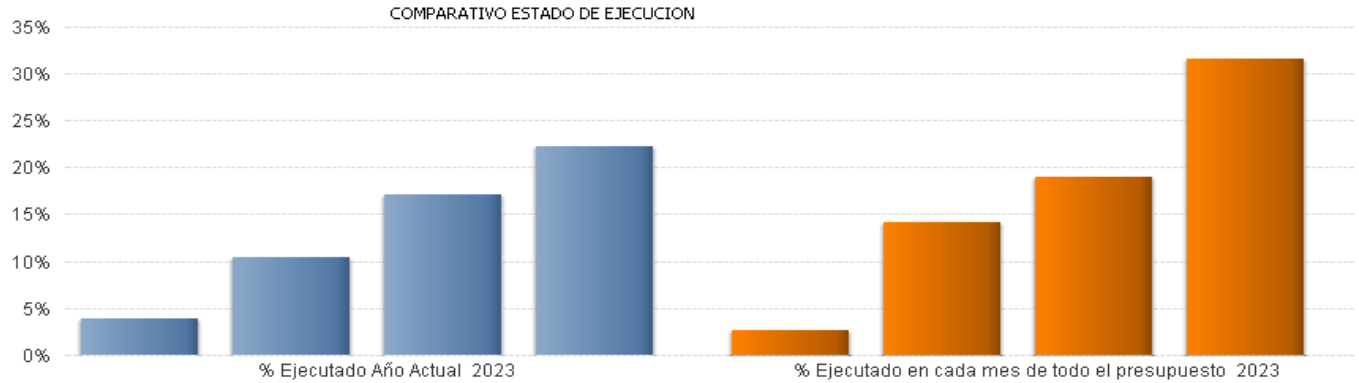

* Gasto no Ejecutado = Crédito Actual - Gastos Autorizados
* Gasto en Ejecución = Gastos Autorizado - Obligaciones Reconocidas
* Gasto Ejecutado = Obligaciones Reconocidas
* % = Gasto / Crédito Actual
* %(1) = Obligaciones reconocidas del mes en curso de todo el presupuesto / Crédito Actual de todo el presupuesto en el mes en curso
* %(2) = Obligaciones reconocidas del programa en el año anterior / Crédito Actual del programa en el año anterior

INFORME Nº1: HOJA RESUMEN POR PROGRAMAS (Consolidado)

Centro : 1001 Sección : 12 Programa: 492A

Datos correspondientes de 01 - 0 - 2023 a 4 - 2023 CONSUMO

ESTADO DE EJECUCIÓN DEL PROGRAMA

GASTO AUTORIZADO	%	GASTO DISPUESTO	%	OBLIGACIONES RECONOCIDAS	%
1.860.037,04	31,94%	1.860.037,04	31,94%	1.382.531,57	23,74%

INDICADORES DE EJECUCIÓN DEL PROGRAMA

NO EJECUTADO	%	EN EJECUCION	%	EJECUTADO	%	(1)	(2)
3.963.343,69	68,06%	477.505,47	8,20%	1.382.531,57	23,74%	23,47%	-

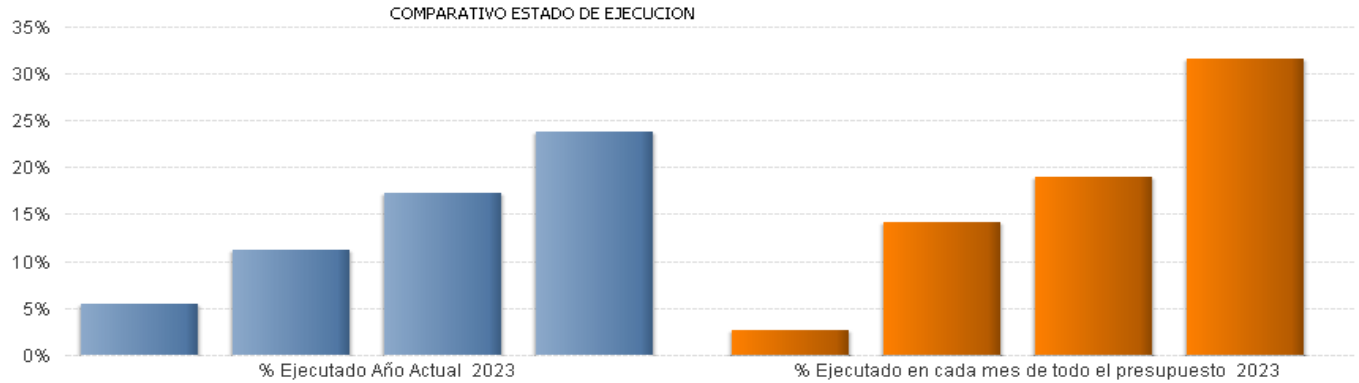

* Gasto no Ejecutado = Crédito Actual - Gastos Autorizados
* Gasto en Ejecución = Gastos Autorizado - Obligaciones Reconocidas
* Gasto Ejecutado = Obligaciones Reconocidas
* % = Gasto / Crédito Actual
* %(1) = Obligaciones reconocidas del mes en curso de todo el presupuesto / Crédito Actual de todo el presupuesto en el mes en curso
* %(2) = Obligaciones reconocidas del programa en el año anterior / Crédito Actual del programa en el año anterior

INFORME Nº1: HOJA RESUMEN POR PROGRAMAS (Consolidado)

Centro : 1001 Sección : 12 Programa: 492B

Datos correspondientes de 01 - 0 - 2023 a 4 - 2023 ARBITRAJE DE CONSUMO

ESTADO DE EJECUCIÓN DEL PROGRAMA

GASTO AUTORIZADO	%	GASTO DISPUESTO	%	OBLIGACIONES RECONOCIDAS	%
671.351,77	33,84%	671.351,77	33,84%	508.408,83	25,63%

INDICADORES DE EJECUCIÓN DEL PROGRAMA

NO EJECUTADO	%	EN EJECUCION	%	EJECUTADO	%	(1)	(2)
1.312.379,23	66,16%	162.942,94	8,21%	508.408,83	25,63%	23,47%	-

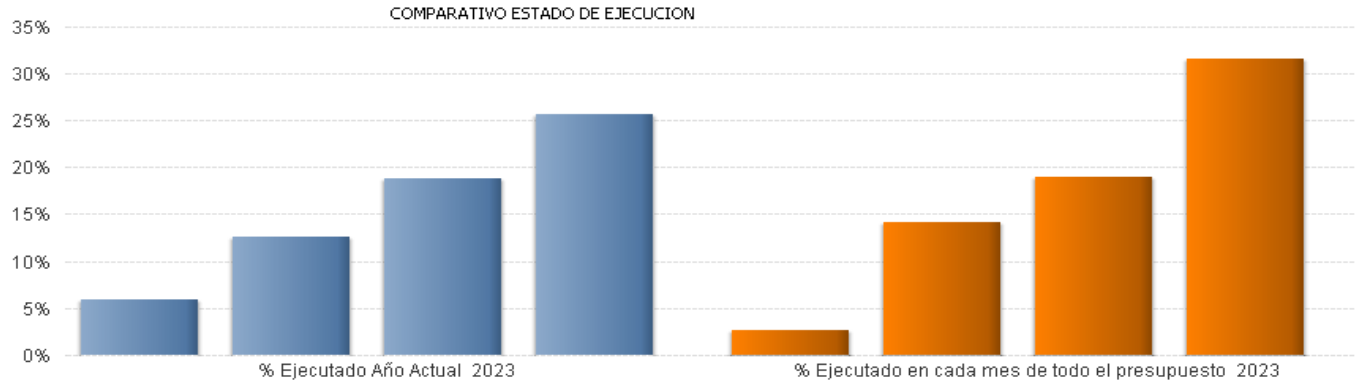

* Gasto no Ejecutado = Crédito Actual - Gastos Autorizados
* Gasto en Ejecución = Gastos Autorizado - Obligaciones Reconocidas
* Gasto Ejecutado = Obligaciones Reconocidas
* % = Gasto / Crédito Actual
* %(1) = Obligaciones reconocidas del mes en curso de todo el presupuesto / Crédito Actual de todo el presupuesto en el mes en curso
* %(2) = Obligaciones reconocidas del programa en el año anterior / Crédito Actual del programa en el año anterior

INFORME Nº1: HOJA RESUMEN POR PROGRAMAS (Consolidado)

Centro : Sección : 20 Programa: 494M

Datos correspondientes de 01 - 0 - 2023 a 4 - 2023 TRABAJO

ESTADO DE EJECUCIÓN DEL PROGRAMA

GASTO AUTORIZADO	%	GASTO DISPUESTO	%	OBLIGACIONES RECONOCIDAS	%
10.310.099,13	34,43%	10.152.106,13	33,90%	5.545.739,47	18,52%

INDICADORES DE EJECUCIÓN DEL PROGRAMA

NO EJECUTADO	%	EN EJECUCION	%	EJECUTADO	%	(1)	(2)
19.633.087,87	65,57%	4.764.359,66	15,91%	5.545.739,47	18,52%	23,47%	-

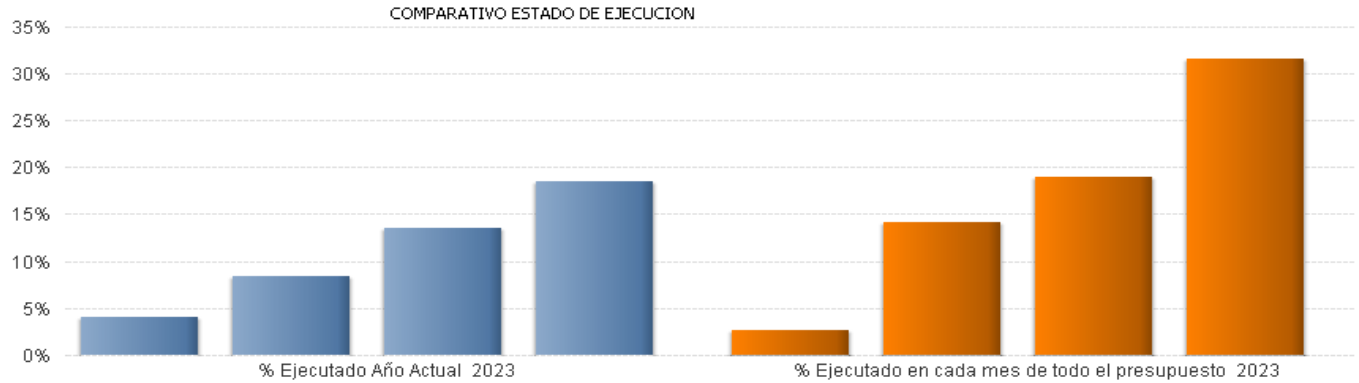

* Gasto no Ejecutado = Crédito Actual - Gastos Autorizados
* Gasto en Ejecución = Gastos Autorizado - Obligaciones Reconocidas
* Gasto Ejecutado = Obligaciones Reconocidas
* % = Gasto / Crédito Actual
* %(1) = Obligaciones reconocidas del mes en curso de todo el presupuesto / Crédito Actual de todo el presupuesto en el mes en curso
* %(2) = Obligaciones reconocidas del programa en el año anterior / Crédito Actual del programa en el año anterior

INFORME Nº1: HOJA RESUMEN POR PROGRAMAS (Consolidado)

Centro : A002 Sección : 01 Programa: 911N

Datos correspondientes de 01 - 0 - 2023 a 4 - 2023 ACTIVIDAD LEGISLATIVA

ESTADO DE EJECUCIÓN DEL PROGRAMA

GASTO AUTORIZADO	%	GASTO DISPUESTO	%	OBLIGACIONES RECONOCIDAS	%
18.045.942,25	45,70%	15.361.040,71	38,90%	10.674.127,47	27,03%

INDICADORES DE EJECUCIÓN DEL PROGRAMA

NO EJECUTADO	%	EN EJECUCION	%	EJECUTADO	%	(1)	(2)
21.437.609,75	54,30%	7.371.814,78	18,67%	10.674.127,47	27,03%	23,47%	-

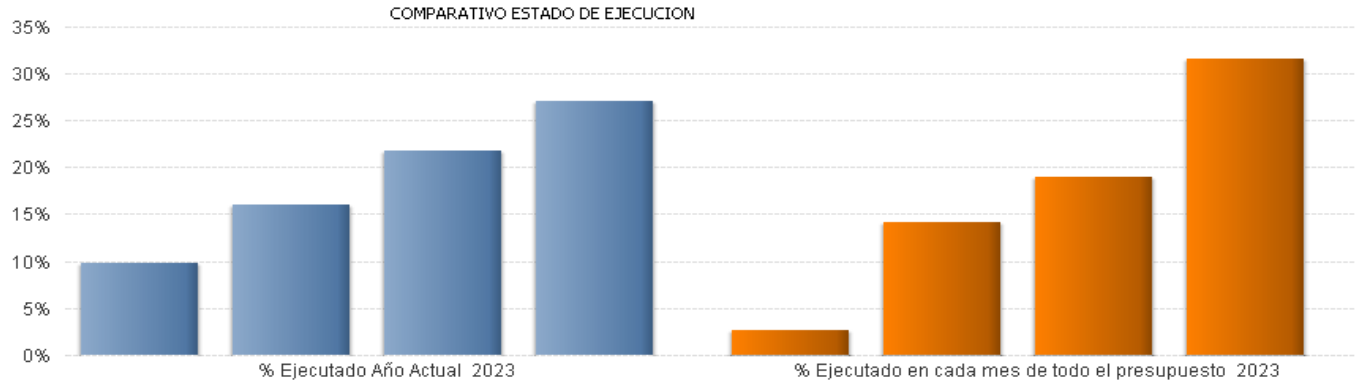

* Gasto no Ejecutado = Crédito Actual - Gastos Autorizados
* Gasto en Ejecución = Gastos Autorizado - Obligaciones Reconocidas
* Gasto Ejecutado = Obligaciones Reconocidas
* % = Gasto / Crédito Actual
* %(1) = Obligaciones reconocidas del mes en curso de todo el presupuesto / Crédito Actual de todo el presupuesto en el mes en curso
* %(2) = Obligaciones reconocidas del programa en el año anterior / Crédito Actual del programa en el año anterior

INFORME Nº1: HOJA RESUMEN POR PROGRAMAS (Consolidado)

Centro : A003 Sección : 02 Programa: 911O

Datos correspondientes de 01 - 0 - 2023 a 4 - 2023 CÁMARA DE CUENTAS

ESTADO DE EJECUCIÓN DEL PROGRAMA

GASTO AUTORIZADO	%	GASTO DISPUESTO	%	OBLIGACIONES RECONOCIDAS	%
3.510.809,34	38,36%	3.486.389,81	38,09%	2.348.189,05	25,66%

INDICADORES DE EJECUCIÓN DEL PROGRAMA

NO EJECUTADO	%	EN EJECUCION	%	EJECUTADO	%	(1)	(2)
5.641.069,66	61,64%	1.162.620,29	12,70%	2.348.189,05	25,66%	23,47%	-

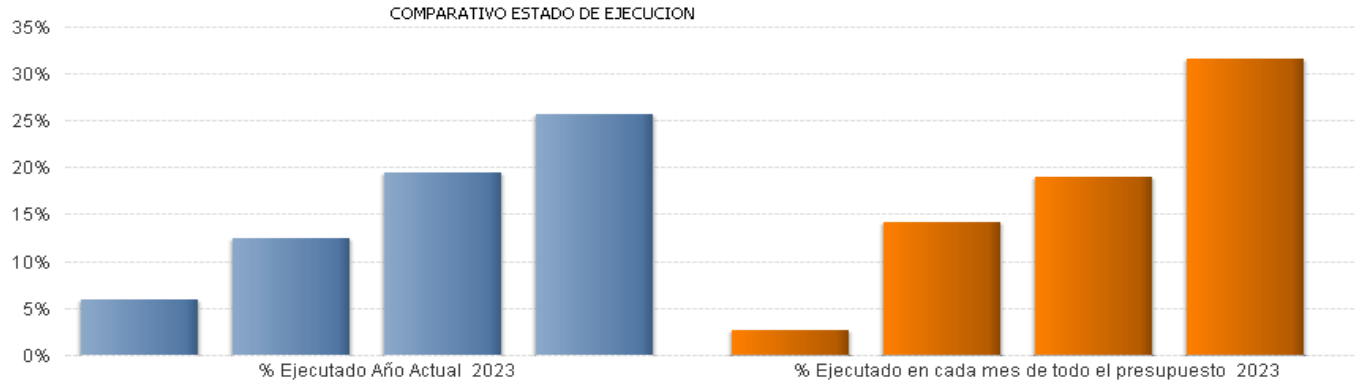

* Gasto no Ejecutado = Crédito Actual - Gastos Autorizados
* Gasto en Ejecución = Gastos Autorizado - Obligaciones Reconocidas
* Gasto Ejecutado = Obligaciones Reconocidas
* % = Gasto / Crédito Actual
* %(1) = Obligaciones reconocidas del mes en curso de todo el presupuesto / Crédito Actual de todo el presupuesto en el mes en curso
* %(2) = Obligaciones reconocidas del programa en el año anterior / Crédito Actual del programa en el año anterior

INFORME Nº1: HOJA RESUMEN POR PROGRAMAS (Consolidado)

Centro : 1001 Sección : 03 Programa: 912M

Datos correspondientes de 01 - 0 - 2023 a 4 - 2023 ASESORAMIENTO A LA PRESIDENCIA

ESTADO DE EJECUCIÓN DEL PROGRAMA

GASTO AUTORIZADO	%	GASTO DISPUESTO	%	OBLIGACIONES RECONOCIDAS	%
473.792,39	29,38%	473.792,39	29,38%	473.792,39	29,38%

INDICADORES DE EJECUCIÓN DEL PROGRAMA

NO EJECUTADO	%	EN EJECUCION	%	EJECUTADO	%	(1)	(2)
1.138.755,61	70,62%	0,00	0,00%	473.792,39	29,38%	23,47%	-

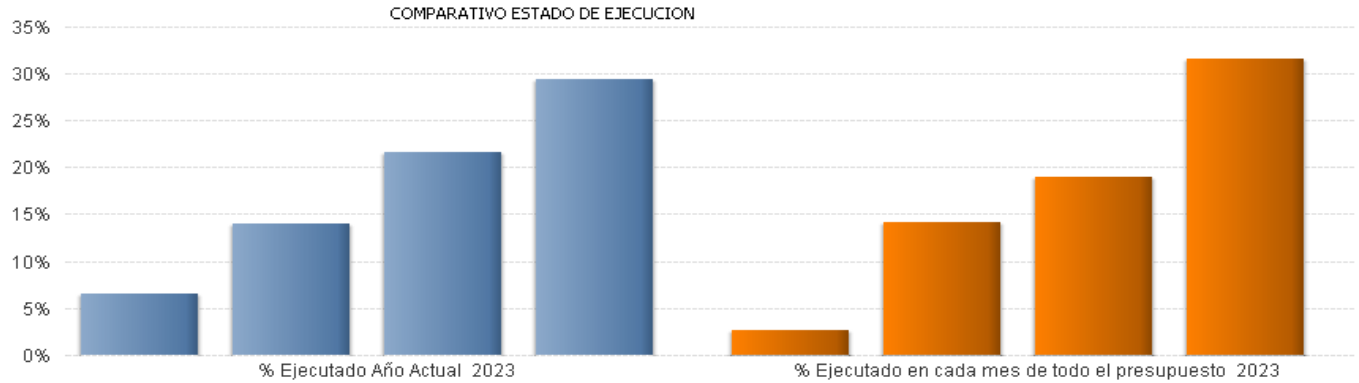

* Gasto no Ejecutado = Crédito Actual - Gastos Autorizados
* Gasto en Ejecución = Gastos Autorizado - Obligaciones Reconocidas
* Gasto Ejecutado = Obligaciones Reconocidas
* % = Gasto / Crédito Actual
* %(1) = Obligaciones reconocidas del mes en curso de todo el presupuesto / Crédito Actual de todo el presupuesto en el mes en curso
* %(2) = Obligaciones reconocidas del programa en el año anterior / Crédito Actual del programa en el año anterior

INFORME Nº1: HOJA RESUMEN POR PROGRAMAS (Consolidado)

Centro : 1001 Sección : 12 Programa: 921M

Datos correspondientes de 01 - 0 - 2023 a 4 - 2023 GESTIÓN DE RECURSOS HUMANOS

ESTADO DE EJECUCIÓN DEL PROGRAMA

GASTO AUTORIZADO	%	GASTO DISPUESTO	%	OBLIGACIONES RECONOCIDAS	%
1.868.098,13	24,62%	1.868.098,13	24,62%	1.868.098,13	24,62%

INDICADORES DE EJECUCIÓN DEL PROGRAMA

NO EJECUTADO	%	EN EJECUCION	%	EJECUTADO	%	(1)	(2)
5.718.665,21	75,38%	0,00	0,00%	1.868.098,13	24,62%	23,47%	-

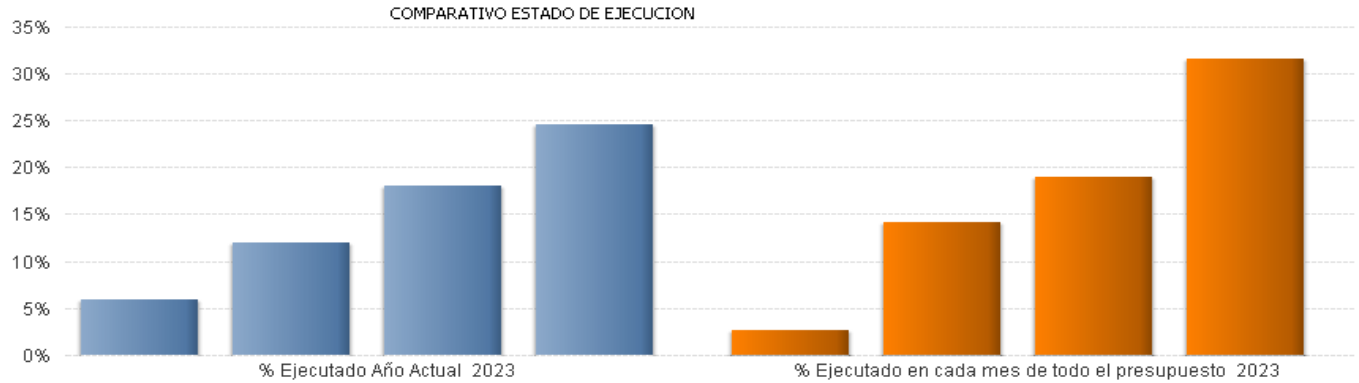

* Gasto no Ejecutado = Crédito Actual - Gastos Autorizados
* Gasto en Ejecución = Gastos Autorizado - Obligaciones Reconocidas
* Gasto Ejecutado = Obligaciones Reconocidas
* % = Gasto / Crédito Actual
* %(1) = Obligaciones reconocidas del mes en curso de todo el presupuesto / Crédito Actual de todo el presupuesto en el mes en curso
* %(2) = Obligaciones reconocidas del programa en el año anterior / Crédito Actual del programa en el año anterior

INFORME Nº1: HOJA RESUMEN POR PROGRAMAS (Consolidado)

Centro : 1001 Sección : 12 Programa: 921N

Datos correspondientes de 01 - 0 - 2023 a 4 - 2023 FUNCIÓN PÚBLICA

ESTADO DE EJECUCIÓN DEL PROGRAMA

GASTO AUTORIZADO	%	GASTO DISPUESTO	%	OBLIGACIONES RECONOCIDAS	%
7.290.478,00	25,37%	5.523.904,20	19,23%	3.866.024,00	13,46%

INDICADORES DE EJECUCIÓN DEL PROGRAMA

NO EJECUTADO	%	EN EJECUCION	%	EJECUTADO	%	(1)	(2)
21.441.102,85	74,63%	3.424.454,00	11,92%	3.866.024,00	13,46%	23,47%	-

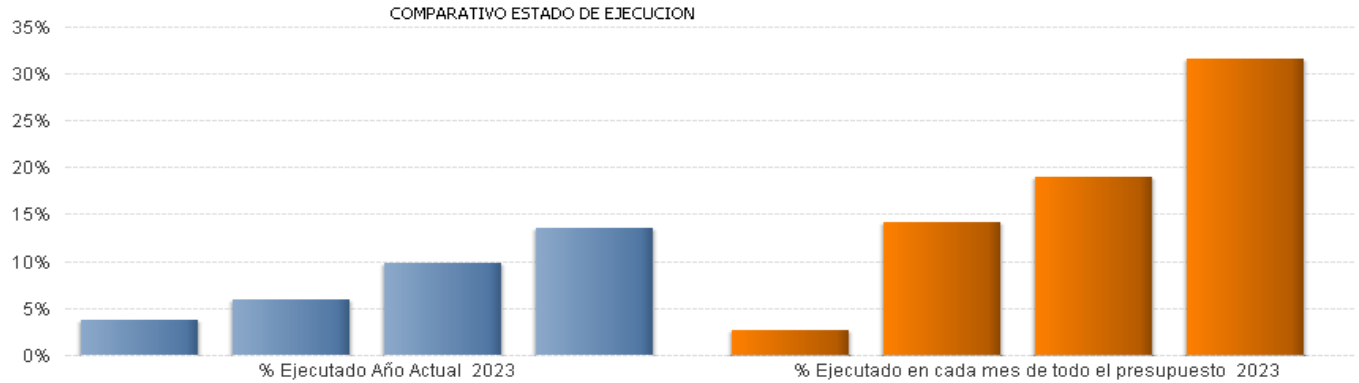

* Gasto no Ejecutado = Crédito Actual - Gastos Autorizados
* Gasto en Ejecución = Gastos Autorizado - Obligaciones Reconocidas
* Gasto Ejecutado = Obligaciones Reconocidas
* % = Gasto / Crédito Actual
* %(1) = Obligaciones reconocidas del mes en curso de todo el presupuesto / Crédito Actual de todo el presupuesto en el mes en curso
* %(2) = Obligaciones reconocidas del programa en el año anterior / Crédito Actual del programa en el año anterior

INFORME Nº1: HOJA RESUMEN POR PROGRAMAS (Consolidado)

Centro : 1001 Sección : 11 Programa: 921Q

Datos correspondientes de 01 - 0 - 2023 a 4 - 2023 OFICINA DE COMUNICACIÓN DEL GOBIERNO

ESTADO DE EJECUCIÓN DEL PROGRAMA

GASTO AUTORIZADO	%	GASTO DISPUESTO	%	OBLIGACIONES RECONOCIDAS	%
1.800.409,03	38,18%	1.800.409,03	38,18%	1.318.105,75	27,95%

INDICADORES DE EJECUCIÓN DEL PROGRAMA

NO EJECUTADO	%	EN EJECUCION	%	EJECUTADO	%	(1)	(2)
2.915.189,97	61,82%	482.303,28	10,23%	1.318.105,75	27,95%	23,47%	-

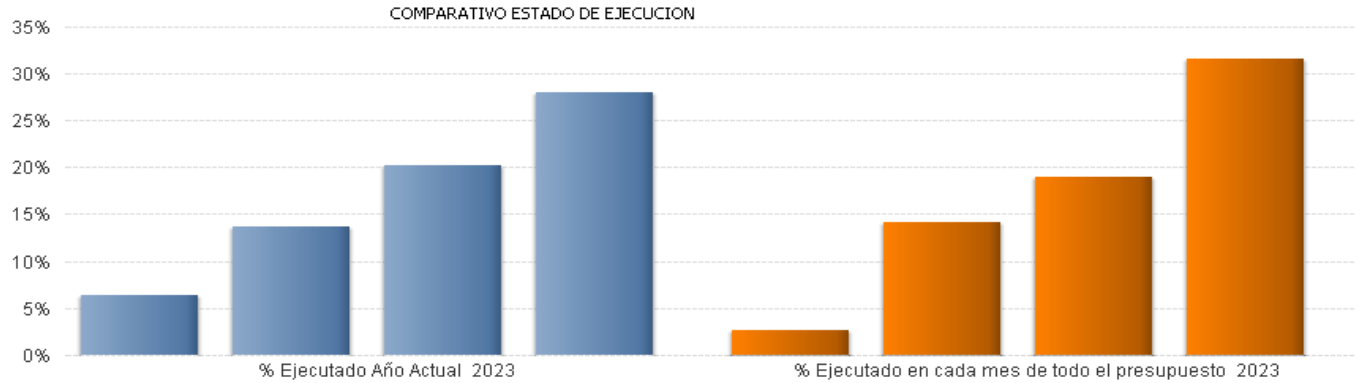

* Gasto no Ejecutado = Crédito Actual - Gastos Autorizados
* Gasto en Ejecución = Gastos Autorizado - Obligaciones Reconocidas
* Gasto Ejecutado = Obligaciones Reconocidas
* % = Gasto / Crédito Actual
* %(1) = Obligaciones reconocidas del mes en curso de todo el presupuesto / Crédito Actual de todo el presupuesto en el mes en curso
* %(2) = Obligaciones reconocidas del programa en el año anterior / Crédito Actual del programa en el año anterior

INFORME Nº1: HOJA RESUMEN POR PROGRAMAS (Consolidado)

Centro : 1012 Sección : 11 Programa: 921R

Datos correspondientes de 01 - 0 - 2023 a 4 - 2023 BOLETÍN OFICIAL DE LA COMUNIDAD DE MADRID

ESTADO DE EJECUCIÓN DEL PROGRAMA

GASTO AUTORIZADO	%	GASTO DISPUESTO	%	OBLIGACIONES RECONOCIDAS	%
3.464.000,41	38,73%	2.935.226,27	32,82%	1.694.774,38	18,95%

INDICADORES DE EJECUCIÓN DEL PROGRAMA

NO EJECUTADO	%	EN EJECUCION	%	EJECUTADO	%	(1)	(2)
5.480.602,08	61,27%	1.769.226,03	19,78%	1.694.774,38	18,95%	23,47%	-

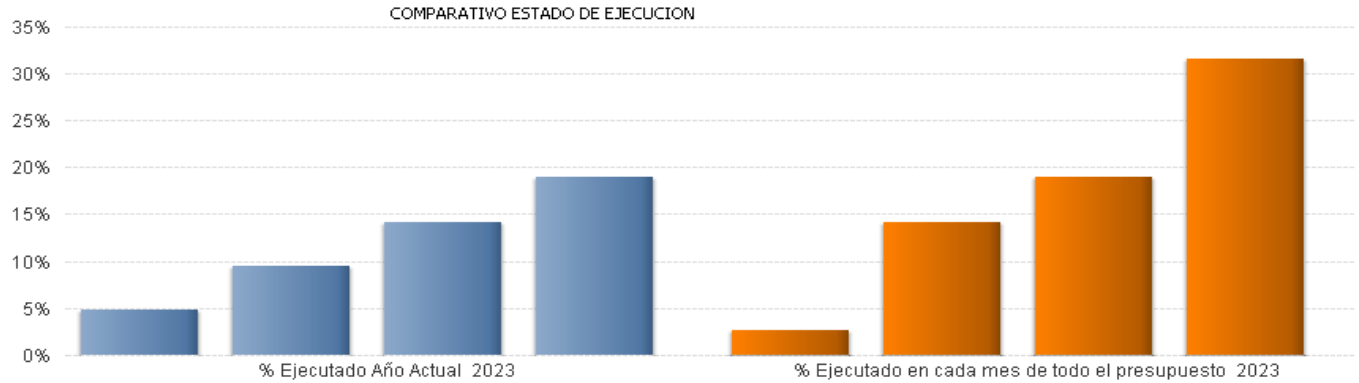

* Gasto no Ejecutado = Crédito Actual - Gastos Autorizados
* Gasto en Ejecución = Gastos Autorizado - Obligaciones Reconocidas
* Gasto Ejecutado = Obligaciones Reconocidas
* % = Gasto / Crédito Actual
* %(1) = Obligaciones reconocidas del mes en curso de todo el presupuesto / Crédito Actual de todo el presupuesto en el mes en curso
* %(2) = Obligaciones reconocidas del programa en el año anterior / Crédito Actual del programa en el año anterior

INFORME Nº1: HOJA RESUMEN POR PROGRAMAS (Consolidado)

Centro : 1001 Sección : 11 Programa: 921S

Datos correspondientes de 01 - 0 - 2023 a 4 - 2023 DEFENSA JURÍDICA

ESTADO DE EJECUCIÓN DEL PROGRAMA

GASTO AUTORIZADO	%	GASTO DISPUESTO	%	OBLIGACIONES RECONOCIDAS	%
2.554.201,44	27,48%	2.543.982,68	27,37%	2.532.674,11	27,25%

INDICADORES DE EJECUCIÓN DEL PROGRAMA

NO EJECUTADO	%	EN EJECUCION	%	EJECUTADO	%	(1)	(2)
6.739.515,21	72,52%	21.527,33	0,23%	2.532.674,11	27,25%	23,47%	-

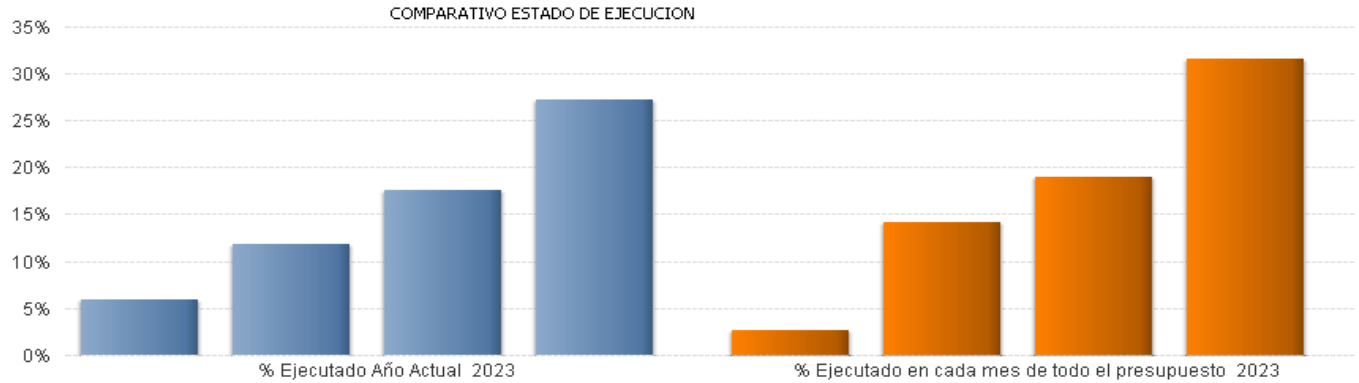

* Gasto no Ejecutado = Crédito Actual - Gastos Autorizados
* Gasto en Ejecución = Gastos Autorizado - Obligaciones Reconocidas
* Gasto Ejecutado = Obligaciones Reconocidas
* % = Gasto / Crédito Actual
* %(1) = Obligaciones reconocidas del mes en curso de todo el presupuesto / Crédito Actual de todo el presupuesto en el mes en curso
* %(2) = Obligaciones reconocidas del programa en el año anterior / Crédito Actual del programa en el año anterior

INFORME Nº1: HOJA RESUMEN POR PROGRAMAS (Consolidado)

Centro : 1001 Sección : 11 Programa: 921T

Datos correspondientes de 01 - 0 - 2023 a 4 - 2023 GOBIERNO ABIERTO Y ATENCIÓN AL CIUDADANO

ESTADO DE EJECUCIÓN DEL PROGRAMA

GASTO AUTORIZADO	%	GASTO DISPUESTO	%	OBLIGACIONES RECONOCIDAS	%
9.578.522,32	69,71%	9.578.522,32	69,71%	1.252.138,57	9,11%

INDICADORES DE EJECUCIÓN DEL PROGRAMA

NO EJECUTADO	%	EN EJECUCION	%	EJECUTADO	%	(1)	(2)
4.161.970,08	30,29%	8.326.383,75	60,60%	1.252.138,57	9,11%	23,47%	-

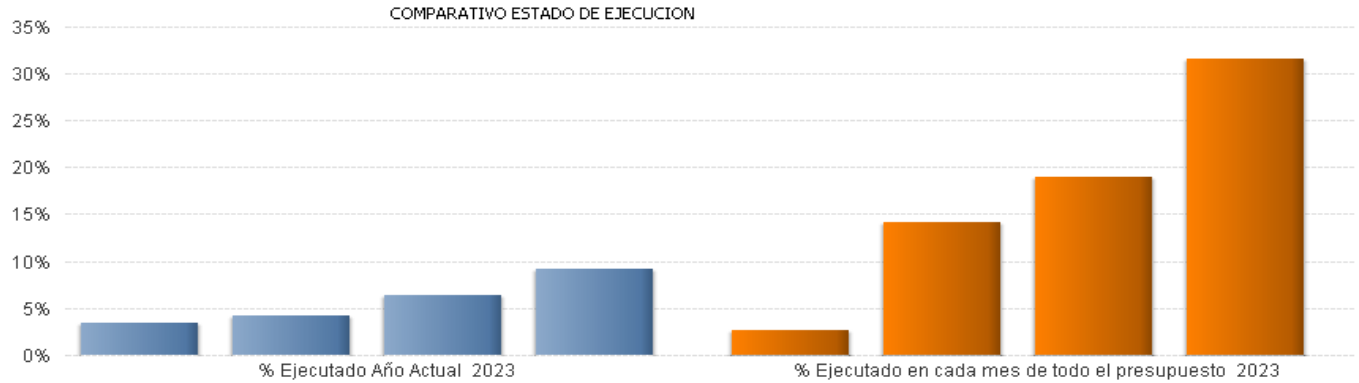

* Gasto no Ejecutado = Crédito Actual - Gastos Autorizados
* Gasto en Ejecución = Gastos Autorizado - Obligaciones Reconocidas
* Gasto Ejecutado = Obligaciones Reconocidas
* % = Gasto / Crédito Actual
* %(1) = Obligaciones reconocidas del mes en curso de todo el presupuesto / Crédito Actual de todo el presupuesto en el mes en curso
* %(2) = Obligaciones reconocidas del programa en el año anterior / Crédito Actual del programa en el año anterior

INFORME Nº1: HOJA RESUMEN POR PROGRAMAS (Consolidado)

Centro : 1001 Sección : 11 Programa: 921U

Datos correspondientes de 01 - 0 - 2023 a 4 - 2023 ASUNTOS EUROPEOS

ESTADO DE EJECUCIÓN DEL PROGRAMA

GASTO AUTORIZADO	%	GASTO DISPUESTO	%	OBLIGACIONES RECONOCIDAS	%
1.260.286,14	36,67%	1.260.286,14	36,67%	609.284,24	17,73%

INDICADORES DE EJECUCIÓN DEL PROGRAMA

NO EJECUTADO	%	EN EJECUCION	%	EJECUTADO	%	(1)	(2)
2.176.643,43	63,33%	651.001,90	18,94%	609.284,24	17,73%	23,47%	-

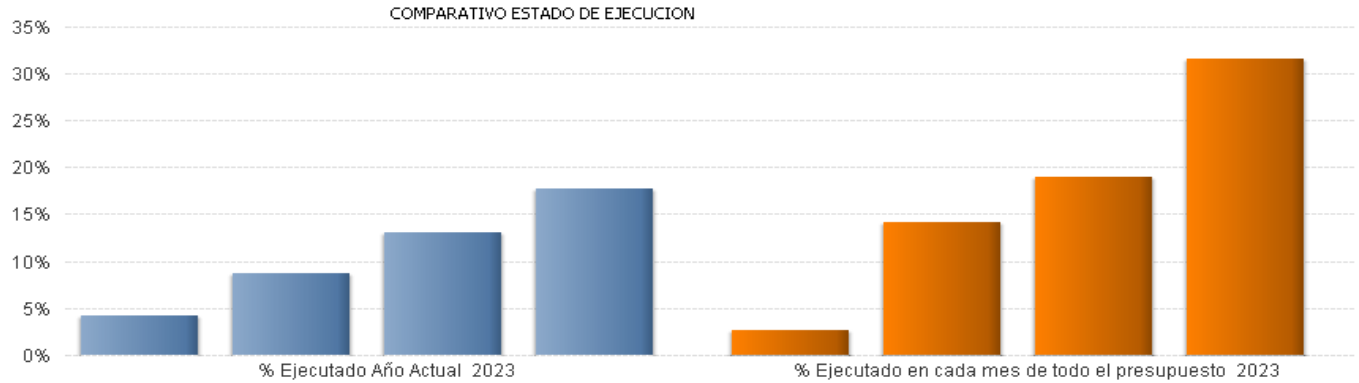

* Gasto no Ejecutado = Crédito Actual - Gastos Autorizados
* Gasto en Ejecución = Gastos Autorizado - Obligaciones Reconocidas
* Gasto Ejecutado = Obligaciones Reconocidas
* % = Gasto / Crédito Actual
* %(1) = Obligaciones reconocidas del mes en curso de todo el presupuesto / Crédito Actual de todo el presupuesto en el mes en curso
* %(2) = Obligaciones reconocidas del programa en el año anterior / Crédito Actual del programa en el año anterior

INFORME Nº1: HOJA RESUMEN POR PROGRAMAS (Consolidado)

Centro : 1001 Sección : 12 Programa: 921V

Datos correspondientes de 01 - 0 - 2023 a 4 - 2023 COORDINACIÓN DE FONDOS EUROPEOS

ESTADO DE EJECUCIÓN DEL PROGRAMA

GASTO AUTORIZADO	%	GASTO DISPUESTO	%	OBLIGACIONES RECONOCIDAS	%
750.318,24	33,71%	663.646,32	29,81%	203.679,70	9,15%

INDICADORES DE EJECUCIÓN DEL PROGRAMA

NO EJECUTADO	%	EN EJECUCION	%	EJECUTADO	%	(1)	(2)
1.475.770,21	66,29%	546.638,54	24,56%	203.679,70	9,15%	23,47%	-

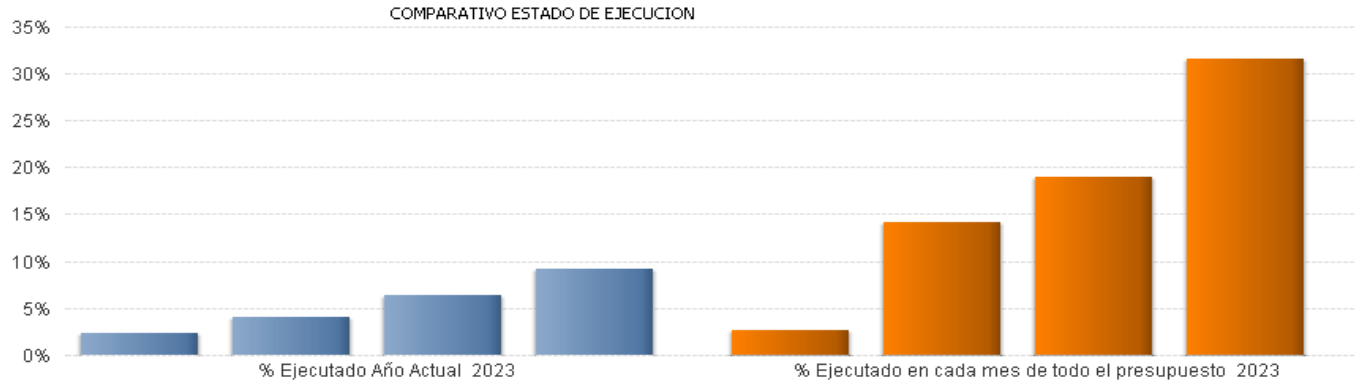

* Gasto no Ejecutado = Crédito Actual - Gastos Autorizados
* Gasto en Ejecución = Gastos Autorizado - Obligaciones Reconocidas
* Gasto Ejecutado = Obligaciones Reconocidas
* % = Gasto / Crédito Actual
* %(1) = Obligaciones reconocidas del mes en curso de todo el presupuesto / Crédito Actual de todo el presupuesto en el mes en curso
* %(2) = Obligaciones reconocidas del programa en el año anterior / Crédito Actual del programa en el año anterior

INFORME Nº1: HOJA RESUMEN POR PROGRAMAS (Consolidado)

Centro : 1001 Sección : 11 Programa: 921X

Datos correspondientes de 01 - 0 - 2023 a 4 - 2023 COMISIÓN JURÍDICA ASESORA

ESTADO DE EJECUCIÓN DEL PROGRAMA

GASTO AUTORIZADO	%	GASTO DISPUESTO	%	OBLIGACIONES RECONOCIDAS	%
351.929,72	26,56%	351.929,72	26,56%	351.929,72	26,56%

INDICADORES DE EJECUCIÓN DEL PROGRAMA

NO EJECUTADO	%	EN EJECUCION	%	EJECUTADO	%	(1)	(2)
973.294,42	73,44%	0,00	0,00%	351.929,72	26,56%	23,47%	-

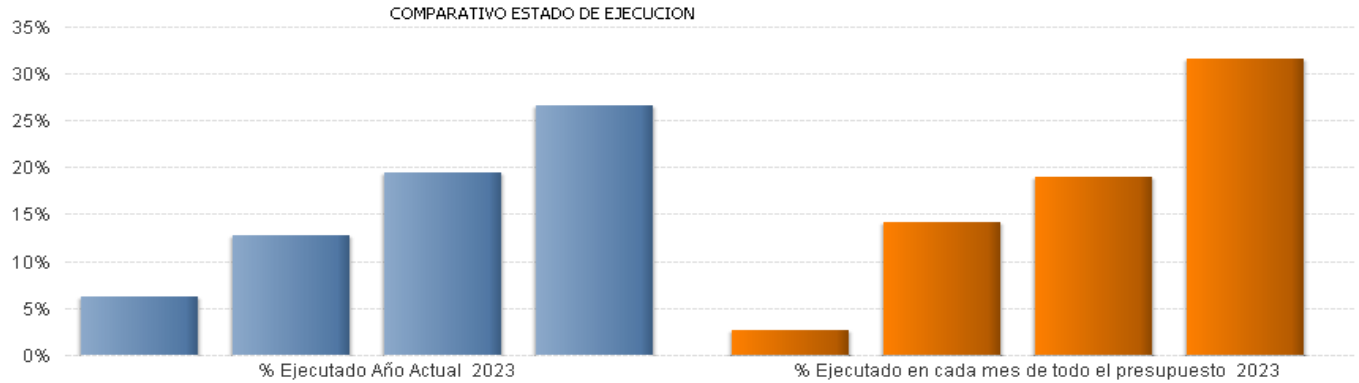

* Gasto no Ejecutado = Crédito Actual - Gastos Autorizados
* Gasto en Ejecución = Gastos Autorizado - Obligaciones Reconocidas
* Gasto Ejecutado = Obligaciones Reconocidas
* % = Gasto / Crédito Actual
* %(1) = Obligaciones reconocidas del mes en curso de todo el presupuesto / Crédito Actual de todo el presupuesto en el mes en curso
* %(2) = Obligaciones reconocidas del programa en el año anterior / Crédito Actual del programa en el año anterior

INFORME Nº1: HOJA RESUMEN POR PROGRAMAS (Consolidado)

Centro : 1001 Sección : 12 Programa: 923A

Datos correspondientes de 01 - 0 - 2023 a 4 - 2023 GEST.DEL PATRIMONIO Y COORD.CONTRATACIÓN PÚBLICA

ESTADO DE EJECUCIÓN DEL PROGRAMA

GASTO AUTORIZADO	%	GASTO DISPUESTO	%	OBLIGACIONES RECONOCIDAS	%
10.509.796,99	37,99%	10.504.254,20	37,97%	4.075.239,17	14,73%

INDICADORES DE EJECUCIÓN DEL PROGRAMA

NO EJECUTADO	%	EN EJECUCION	%	EJECUTADO	%	(1)	(2)
17.154.144,08	62,01%	6.434.557,82	23,26%	4.075.239,17	14,73%	23,47%	-

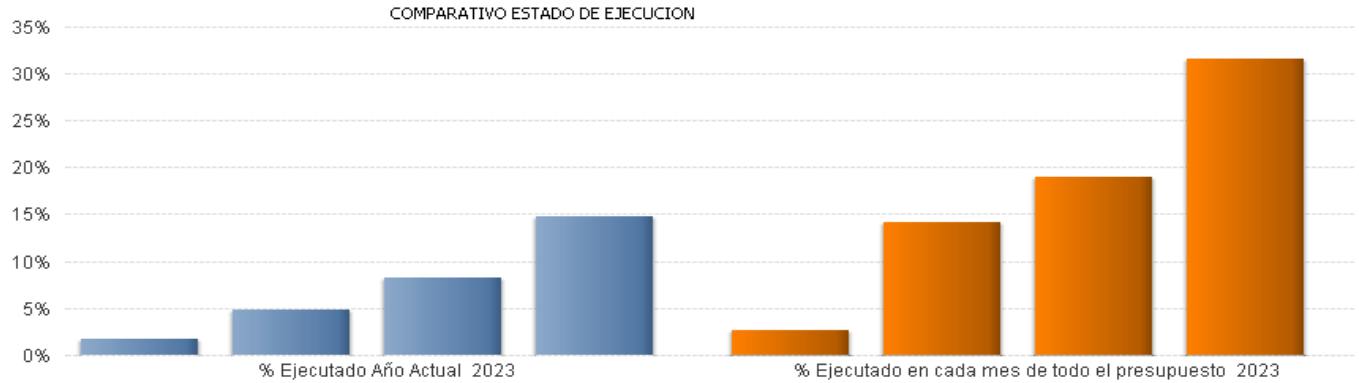

* Gasto no Ejecutado = Crédito Actual - Gastos Autorizados
* Gasto en Ejecución = Gastos Autorizado - Obligaciones Reconocidas
* Gasto Ejecutado = Obligaciones Reconocidas
* % = Gasto / Crédito Actual
* %(1) = Obligaciones reconocidas del mes en curso de todo el presupuesto / Crédito Actual de todo el presupuesto en el mes en curso
* %(2) = Obligaciones reconocidas del programa en el año anterior / Crédito Actual del programa en el año anterior

INFORME Nº1: HOJA RESUMEN POR PROGRAMAS (Consolidado)

Centro : 1001 Sección : 12 Programa: 923C

Datos correspondientes de 01 - 0 - 2023 a 4 - 2023 ESTADÍSTICA

ESTADO DE EJECUCIÓN DEL PROGRAMA

GASTO AUTORIZADO	%	GASTO DISPUESTO	%	OBLIGACIONES RECONOCIDAS	%
741.123,13	25,36%	741.123,13	25,36%	579.823,95	19,84%

INDICADORES DE EJECUCIÓN DEL PROGRAMA

NO EJECUTADO	%	EN EJECUCION	%	EJECUTADO	%	(1)	(2)
2.180.737,87	74,64%	161.299,18	5,52%	579.823,95	19,84%	23,47%	-

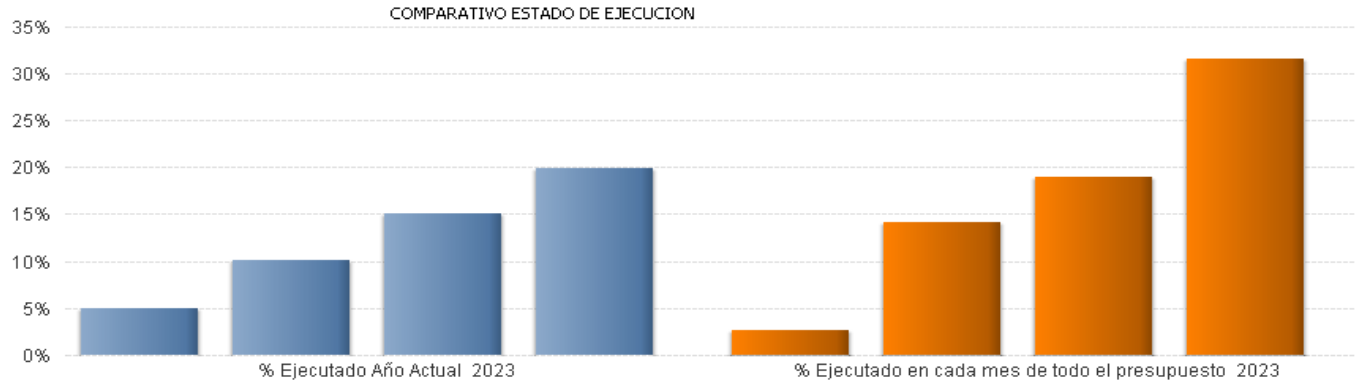

* Gasto no Ejecutado = Crédito Actual - Gastos Autorizados
* Gasto en Ejecución = Gastos Autorizado - Obligaciones Reconocidas
* Gasto Ejecutado = Obligaciones Reconocidas
* % = Gasto / Crédito Actual
* %(1) = Obligaciones reconocidas del mes en curso de todo el presupuesto / Crédito Actual de todo el presupuesto en el mes en curso
* %(2) = Obligaciones reconocidas del programa en el año anterior / Crédito Actual del programa en el año anterior

INFORME Nº1: HOJA RESUMEN POR PROGRAMAS (Consolidado)

Centro : 1001 Sección : Programa: 923M

Datos correspondientes de 01 - 0 - 2023 a 4 - 2023 DIR.Y GEST.ADMINISTR.ECONOMÍA,HACIENDA Y EMPLEO

ESTADO DE EJECUCIÓN DEL PROGRAMA

GASTO AUTORIZADO	%	GASTO DISPUESTO	%	OBLIGACIONES RECONOCIDAS	%
52.345.158,62	66,16%	52.345.158,62	66,16%	23.157.612,57	29,27%

INDICADORES DE EJECUCIÓN DEL PROGRAMA

NO EJECUTADO	%	EN EJECUCION	%	EJECUTADO	%	(1)	(2)
26.776.915,28	33,84%	29.187.546,05	36,89%	23.157.612,57	29,27%	23,47%	-

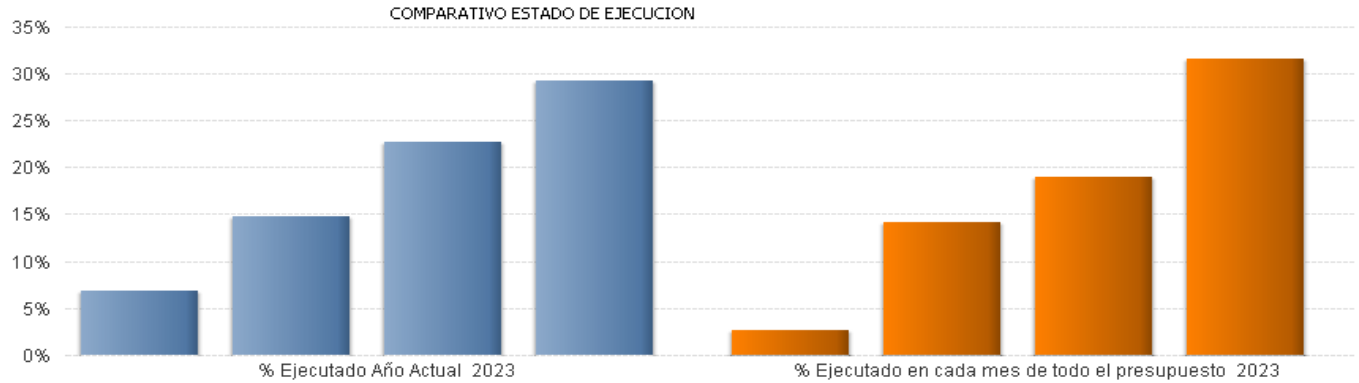

* Gasto no Ejecutado = Crédito Actual - Gastos Autorizados
* Gasto en Ejecución = Gastos Autorizado - Obligaciones Reconocidas
* Gasto Ejecutado = Obligaciones Reconocidas
* % = Gasto / Crédito Actual
* %(1) = Obligaciones reconocidas del mes en curso de todo el presupuesto / Crédito Actual de todo el presupuesto en el mes en curso
* %(2) = Obligaciones reconocidas del programa en el año anterior / Crédito Actual del programa en el año anterior

INFORME Nº1: HOJA RESUMEN POR PROGRAMAS (Consolidado)

Centro : 1001 Sección : 11 Programa: 924M

Datos correspondientes de 01 - 0 - 2023 a 4 - 2023 DIR.Y G.ADM.PRESIDENCIA,JUSTICIA E INTERIOR

ESTADO DE EJECUCIÓN DEL PROGRAMA

GASTO AUTORIZADO	%	GASTO DISPUESTO	%	OBLIGACIONES RECONOCIDAS	%
25.461.776,86	48,94%	20.461.215,12	39,33%	10.730.428,24	20,63%

INDICADORES DE EJECUCIÓN DEL PROGRAMA

NO EJECUTADO	%	EN EJECUCION	%	EJECUTADO	%	(1)	(2)
26.559.920,10	51,06%	14.731.348,62	28,32%	10.730.428,24	20,63%	23,47%	-

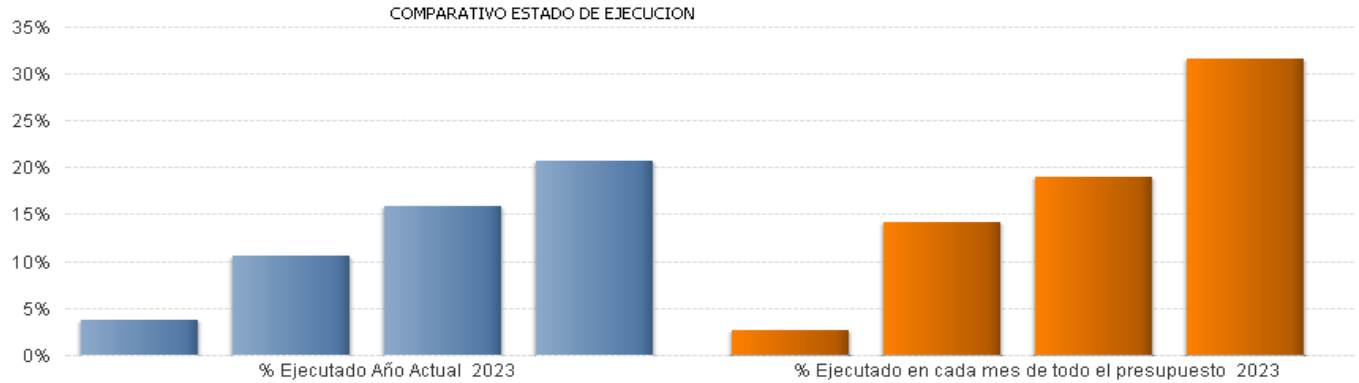

* Gasto no Ejecutado = Crédito Actual - Gastos Autorizados
* Gasto en Ejecución = Gastos Autorizado - Obligaciones Reconocidas
* Gasto Ejecutado = Obligaciones Reconocidas
* % = Gasto / Crédito Actual
* %(1) = Obligaciones reconocidas del mes en curso de todo el presupuesto / Crédito Actual de todo el presupuesto en el mes en curso
* %(2) = Obligaciones reconocidas del programa en el año anterior / Crédito Actual del programa en el año anterior

INFORME Nº1: HOJA RESUMEN POR PROGRAMAS (Consolidado)

Centro : 1001 Sección : 07 Programa: 928M

Datos correspondientes de 01 - 0 - 2023 a 4 - 2023 POLÍTICA DIGITAL

ESTADO DE EJECUCIÓN DEL PROGRAMA

GASTO AUTORIZADO	%	GASTO DISPUESTO	%	OBLIGACIONES RECONOCIDAS	%
18.944.677,99	44,25%	698.197,99	1,63%	435.641,52	1,02%

INDICADORES DE EJECUCIÓN DEL PROGRAMA

NO EJECUTADO	%	EN EJECUCION	%	EJECUTADO	%	(1)	(2)
23.871.316,09	55,75%	18.509.036,47	43,23%	435.641,52	1,02%	23,47%	-

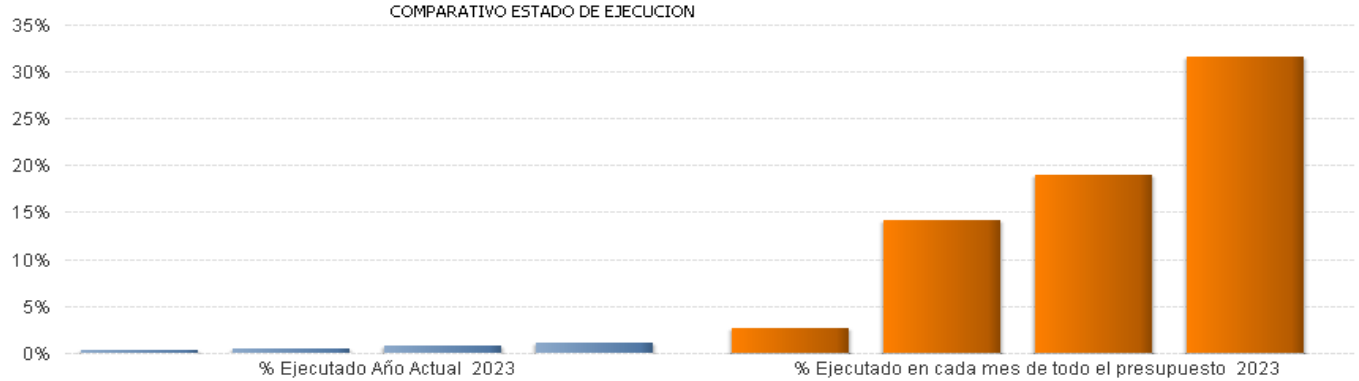

* Gasto no Ejecutado = Crédito Actual - Gastos Autorizados
* Gasto en Ejecución = Gastos Autorizado - Obligaciones Reconocidas
* Gasto Ejecutado = Obligaciones Reconocidas
* % = Gasto / Crédito Actual
* %(1) = Obligaciones reconocidas del mes en curso de todo el presupuesto / Crédito Actual de todo el presupuesto en el mes en curso
* %(2) = Obligaciones reconocidas del programa en el año anterior / Crédito Actual del programa en el año anterior

INFORME Nº1: HOJA RESUMEN POR PROGRAMAS (Consolidado)

Centro : 1001 Sección : Programa: 929N

Datos correspondientes de 01 - 0 - 2023 a 4 - 2023 GESTIÓN CENTRALIZADA

ESTADO DE EJECUCIÓN DEL PROGRAMA

GASTO AUTORIZADO	%	GASTO DISPUESTO	%	OBLIGACIONES RECONOCIDAS	%
67.324.693,90	4,42%	67.324.693,90	4,42%	22.441.924,58	1,47%

INDICADORES DE EJECUCIÓN DEL PROGRAMA

NO EJECUTADO	%	EN EJECUCION	%	EJECUTADO	%	(1)	(2)
1.454.864.551,70	95,58%	44.882.769,32	2,95%	22.441.924,58	1,47%	23,47%	-

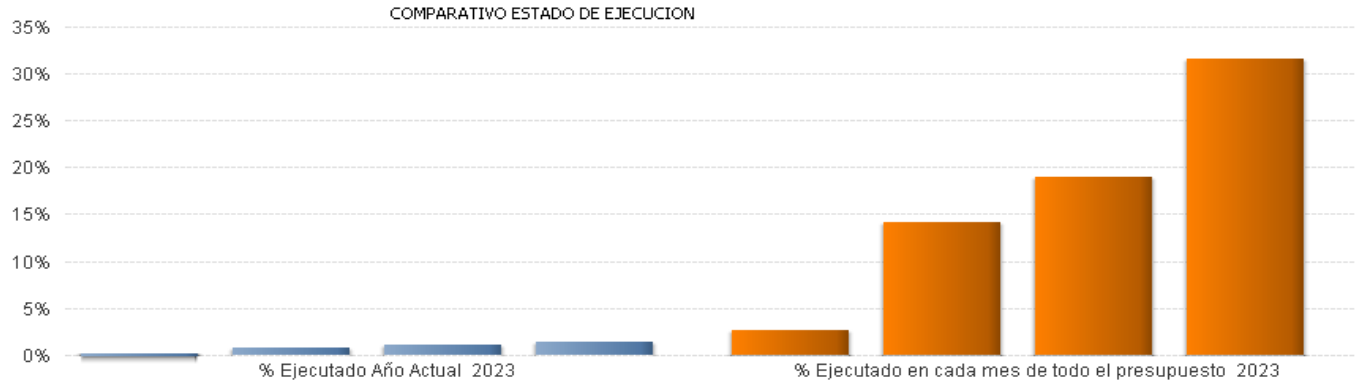

* Gasto no Ejecutado = Crédito Actual - Gastos Autorizados
* Gasto en Ejecución = Gastos Autorizado - Obligaciones Reconocidas
* Gasto Ejecutado = Obligaciones Reconocidas
* % = Gasto / Crédito Actual
* %(1) = Obligaciones reconocidas del mes en curso de todo el presupuesto / Crédito Actual de todo el presupuesto en el mes en curso
* %(2) = Obligaciones reconocidas del programa en el año anterior / Crédito Actual del programa en el año anterior

INFORME Nº1: HOJA RESUMEN POR PROGRAMAS (Consolidado)

Centro : 1001 Sección : 12 Programa: 931M

Datos correspondientes de 01 - 0 - 2023 a 4 - 2023 PLANIFICACIÓN FINANCIERA Y TESORERÍA

ESTADO DE EJECUCIÓN DEL PROGRAMA

GASTO AUTORIZADO	%	GASTO DISPUESTO	%	OBLIGACIONES RECONOCIDAS	%
1.572.109,39	30,15%	1.572.109,39	30,15%	1.355.702,15	26,00%

INDICADORES DE EJECUCIÓN DEL PROGRAMA

NO EJECUTADO	%	EN EJECUCION	%	EJECUTADO	%	(1)	(2)
3.642.976,16	69,85%	216.407,24	4,15%	1.355.702,15	26,00%	23,47%	-

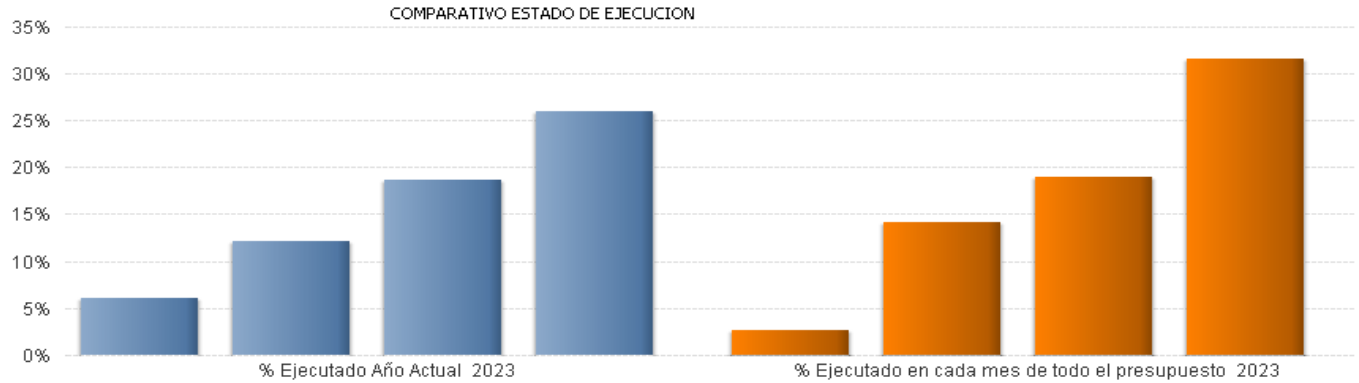

* Gasto no Ejecutado = Crédito Actual - Gastos Autorizados
* Gasto en Ejecución = Gastos Autorizado - Obligaciones Reconocidas
* Gasto Ejecutado = Obligaciones Reconocidas
* % = Gasto / Crédito Actual
* %(1) = Obligaciones reconocidas del mes en curso de todo el presupuesto / Crédito Actual de todo el presupuesto en el mes en curso
* %(2) = Obligaciones reconocidas del programa en el año anterior / Crédito Actual del programa en el año anterior

INFORME Nº1: HOJA RESUMEN POR PROGRAMAS (Consolidado)

Centro : 1001 Sección : 12 Programa: 931N

Datos correspondientes de 01 - 0 - 2023 a 4 - 2023 PRESUPUESTOS Y ANÁLISIS ECONÓMICO

ESTADO DE EJECUCIÓN DEL PROGRAMA

GASTO AUTORIZADO	%	GASTO DISPUESTO	%	OBLIGACIONES RECONOCIDAS	%
1.303.104,70	25,18%	1.303.104,70	25,18%	1.303.104,70	25,18%

INDICADORES DE EJECUCIÓN DEL PROGRAMA

NO EJECUTADO	%	EN EJECUCION	%	EJECUTADO	%	(1)	(2)
3.872.119,73	74,82%	0,00	0,00%	1.303.104,70	25,18%	23,47%	-

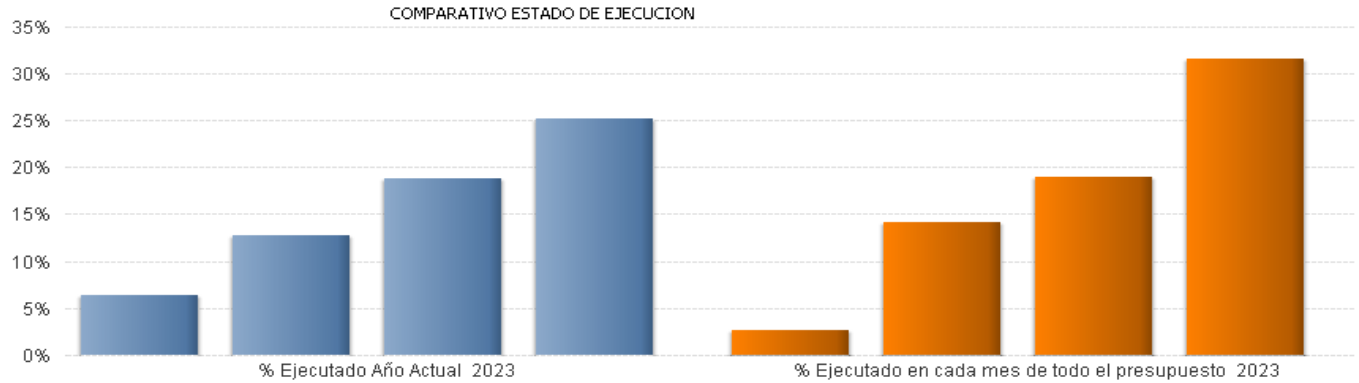

* Gasto no Ejecutado = Crédito Actual - Gastos Autorizados
* Gasto en Ejecución = Gastos Autorizado - Obligaciones Reconocidas
* Gasto Ejecutado = Obligaciones Reconocidas
* % = Gasto / Crédito Actual
* %(1) = Obligaciones reconocidas del mes en curso de todo el presupuesto / Crédito Actual de todo el presupuesto en el mes en curso
* %(2) = Obligaciones reconocidas del programa en el año anterior / Crédito Actual del programa en el año anterior

INFORME Nº1: HOJA RESUMEN POR PROGRAMAS (Consolidado)

Centro : 1001 Sección : 12 Programa: 931P

Datos correspondientes de 01 - 0 - 2023 a 4 - 2023 CONTROL INTERNO

ESTADO DE EJECUCIÓN DEL PROGRAMA

GASTO AUTORIZADO	%	GASTO DISPUESTO	%	OBLIGACIONES RECONOCIDAS	%
6.388.731,69	22,90%	6.388.731,69	22,90%	6.265.757,64	22,46%

INDICADORES DE EJECUCIÓN DEL PROGRAMA

NO EJECUTADO	%	EN EJECUCION	%	EJECUTADO	%	(1)	(2)
21.508.248,41	77,10%	122.974,05	0,44%	6.265.757,64	22,46%	23,47%	-

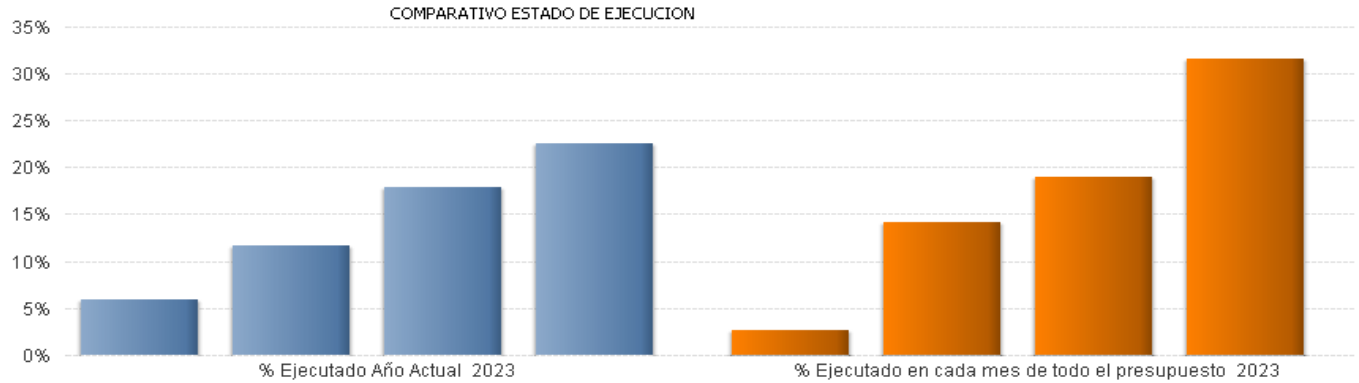

* Gasto no Ejecutado = Crédito Actual - Gastos Autorizados
* Gasto en Ejecución = Gastos Autorizado - Obligaciones Reconocidas
* Gasto Ejecutado = Obligaciones Reconocidas
* % = Gasto / Crédito Actual
* %(1) = Obligaciones reconocidas del mes en curso de todo el presupuesto / Crédito Actual de todo el presupuesto en el mes en curso
* %(2) = Obligaciones reconocidas del programa en el año anterior / Crédito Actual del programa en el año anterior

INFORME Nº1: HOJA RESUMEN POR PROGRAMAS (Consolidado)

Centro : 1001 Sección : 12 Programa: 932M

Datos correspondientes de 01 - 0 - 2023 a 4 - 2023 INGRESOS PÚBLICOS

ESTADO DE EJECUCIÓN DEL PROGRAMA

GASTO AUTORIZADO	%	GASTO DISPUESTO	%	OBLIGACIONES RECONOCIDAS	%
16.243.338,76	44,23%	16.243.338,76	44,23%	8.915.510,57	24,28%

INDICADORES DE EJECUCIÓN DEL PROGRAMA

NO EJECUTADO	%	EN EJECUCION	%	EJECUTADO	%	(1)	(2)
20.479.311,84	55,77%	7.327.828,19	19,95%	8.915.510,57	24,28%	23,47%	-

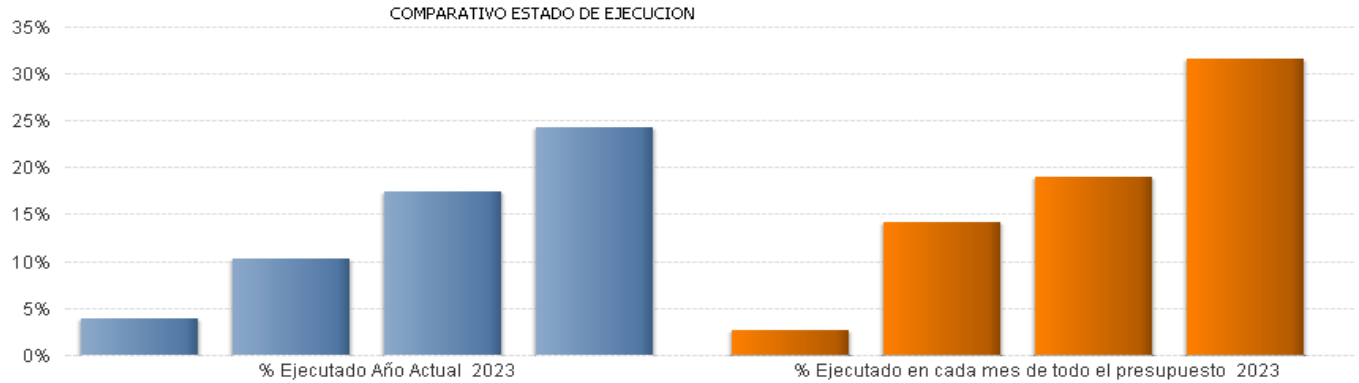

* Gasto no Ejecutado = Crédito Actual - Gastos Autorizados
* Gasto en Ejecución = Gastos Autorizado - Obligaciones Reconocidas
* Gasto Ejecutado = Obligaciones Reconocidas
* % = Gasto / Crédito Actual
* %(1) = Obligaciones reconocidas del mes en curso de todo el presupuesto / Crédito Actual de todo el presupuesto en el mes en curso
* %(2) = Obligaciones reconocidas del programa en el año anterior / Crédito Actual del programa en el año anterior

INFORME Nº1: HOJA RESUMEN POR PROGRAMAS (Consolidado)

Centro : 1001 Sección : 11 Programa: 932O

Datos correspondientes de 01 - 0 - 2023 a 4 - 2023 ORDENACIÓN Y GESTIÓN DEL JUEGO

ESTADO DE EJECUCIÓN DEL PROGRAMA

GASTO AUTORIZADO	%	GASTO DISPUESTO	%	OBLIGACIONES RECONOCIDAS	%
789.157,52	30,39%	789.157,52	30,39%	487.587,09	18,78%

INDICADORES DE EJECUCIÓN DEL PROGRAMA

NO EJECUTADO	%	EN EJECUCION	%	EJECUTADO	%	(1)	(2)
1.807.202,31	69,61%	301.570,43	11,62%	487.587,09	18,78%	23,47%	-

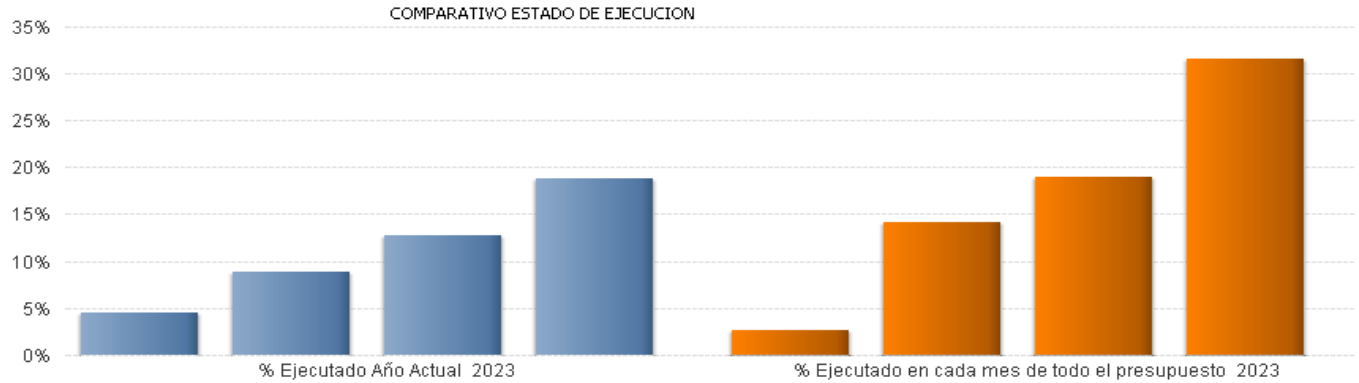

* Gasto no Ejecutado = Crédito Actual - Gastos Autorizados
* Gasto en Ejecución = Gastos Autorizado - Obligaciones Reconocidas
* Gasto Ejecutado = Obligaciones Reconocidas
* % = Gasto / Crédito Actual
* %(1) = Obligaciones reconocidas del mes en curso de todo el presupuesto / Crédito Actual de todo el presupuesto en el mes en curso
* %(2) = Obligaciones reconocidas del programa en el año anterior / Crédito Actual del programa en el año anterior

INFORME Nº1: HOJA RESUMEN POR PROGRAMAS (Consolidado)

Centro : 1001 Sección : 07 Programa: 942M

Datos correspondientes de 01 - 0 - 2023 a 4 - 2023 DIR.Y G.ADM.ADMINISTRACIÓN LOCAL Y DIGITALIZACIÓN

ESTADO DE EJECUCIÓN DEL PROGRAMA

GASTO AUTORIZADO	%	GASTO DISPUESTO	%	OBLIGACIONES RECONOCIDAS	%
270.404.906,45	97,75%	270.388.861,81	97,74%	147.215.528,02	53,22%

INDICADORES DE EJECUCIÓN DEL PROGRAMA

NO EJECUTADO	%	EN EJECUCION	%	EJECUTADO	%	(1)	(2)
6.235.133,88	2,25%	123.189.378,43	44,53%	147.215.528,02	53,22%	23,47%	-

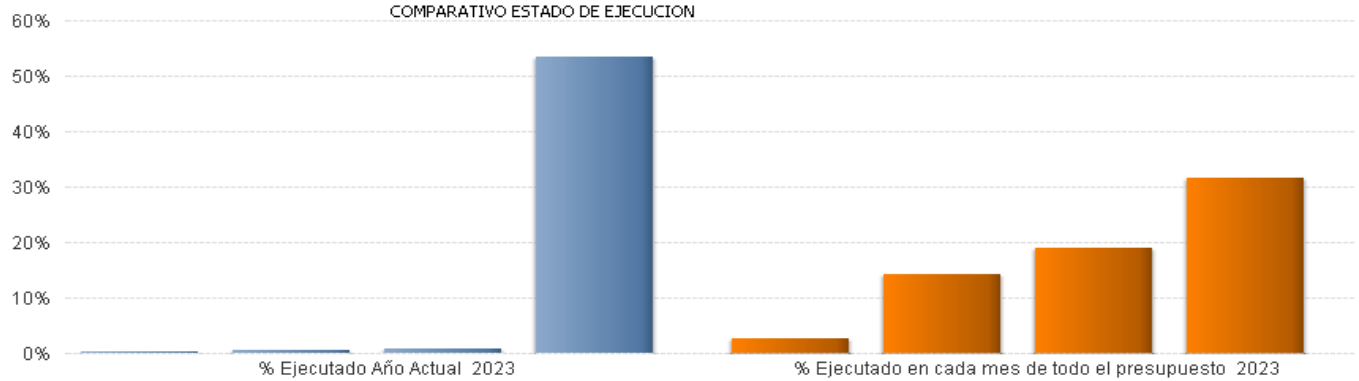

* Gasto no Ejecutado = Crédito Actual - Gastos Autorizados
* Gasto en Ejecución = Gastos Autorizado - Obligaciones Reconocidas
* Gasto Ejecutado = Obligaciones Reconocidas
* % = Gasto / Crédito Actual
* %(1) = Obligaciones reconocidas del mes en curso de todo el presupuesto / Crédito Actual de todo el presupuesto en el mes en curso
* %(2) = Obligaciones reconocidas del programa en el año anterior / Crédito Actual del programa en el año anterior

INFORME Nº1: HOJA RESUMEN POR PROGRAMAS (Consolidado)

Centro : 1001 Sección : 07 Programa: 942N

Datos correspondientes de 01 - 0 - 2023 a 4 - 2023 ADMINISTRACIÓN LOCAL

ESTADO DE EJECUCIÓN DEL PROGRAMA

GASTO AUTORIZADO	%	GASTO DISPUESTO	%	OBLIGACIONES RECONOCIDAS	%
107.911.004,11	63,00%	78.357.155,93	45,74%	19.807.511,50	11,56%

INDICADORES DE EJECUCIÓN DEL PROGRAMA

NO EJECUTADO	%	EN EJECUCION	%	EJECUTADO	%	(1)	(2)
63.387.352,12	37,00%	88.103.492,61	51,43%	19.807.511,50	11,56%	23,47%	-

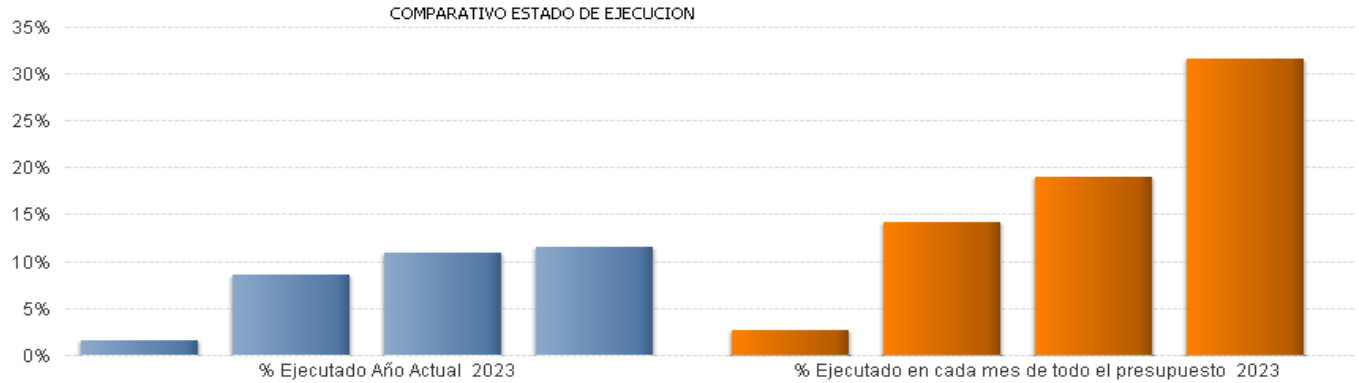

* Gasto no Ejecutado = Crédito Actual - Gastos Autorizados
* Gasto en Ejecución = Gastos Autorizado - Obligaciones Reconocidas
* Gasto Ejecutado = Obligaciones Reconocidas
* % = Gasto / Crédito Actual
* %(1) = Obligaciones reconocidas del mes en curso de todo el presupuesto / Crédito Actual de todo el presupuesto en el mes en curso
* %(2) = Obligaciones reconocidas del programa en el año anterior / Crédito Actual del programa en el año anterior

INFORME Nº1: HOJA RESUMEN POR PROGRAMAS (Consolidado)

Centro : 1001 Sección : 07 Programa: 942O

Datos correspondientes de 01 - 0 - 2023 a 4 - 2023 REEQUILIBRIO TERRITORIAL

ESTADO DE EJECUCIÓN DEL PROGRAMA

GASTO AUTORIZADO	%	GASTO DISPUESTO	%	OBLIGACIONES RECONOCIDAS	%
3.538.234,94	14,59%	3.358.234,94	13,85%	1.389.841,96	5,73%

INDICADORES DE EJECUCIÓN DEL PROGRAMA

NO EJECUTADO	%	EN EJECUCION	%	EJECUTADO	%	(1)	(2)
20.711.898,29	85,41%	2.148.392,98	8,86%	1.389.841,96	5,73%	23,47%	-

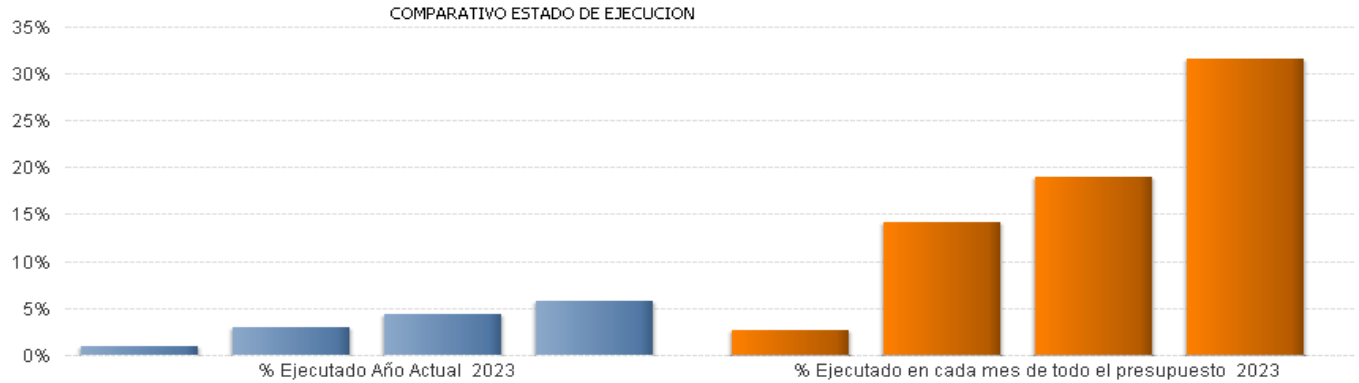

* Gasto no Ejecutado = Crédito Actual - Gastos Autorizados
* Gasto en Ejecución = Gastos Autorizado - Obligaciones Reconocidas
* Gasto Ejecutado = Obligaciones Reconocidas
* % = Gasto / Crédito Actual
* %(1) = Obligaciones reconocidas del mes en curso de todo el presupuesto / Crédito Actual de todo el presupuesto en el mes en curso
* %(2) = Obligaciones reconocidas del programa en el año anterior / Crédito Actual del programa en el año anterior

INFORME Nº1: HOJA RESUMEN POR PROGRAMAS (Consolidado)

Centro : 1001 Sección : 25 Programa: 951M

Datos correspondientes de 01 - 0 - 2023 a 4 - 2023 ENDEUDAMIENTO

ESTADO DE EJECUCIÓN DEL PROGRAMA

GASTO AUTORIZADO	%	GASTO DISPUESTO	%	OBLIGACIONES RECONOCIDAS	%
652.820.755,21	18,90%	652.820.755,21	18,90%	646.040.353,20	18,70%

INDICADORES DE EJECUCIÓN DEL PROGRAMA

NO EJECUTADO	%	EN EJECUCION	%	EJECUTADO	%	(1)	(2)
2.801.961.667,79	81,10%	6.780.402,01	0,20%	646.040.353,20	18,70%	23,47%	-

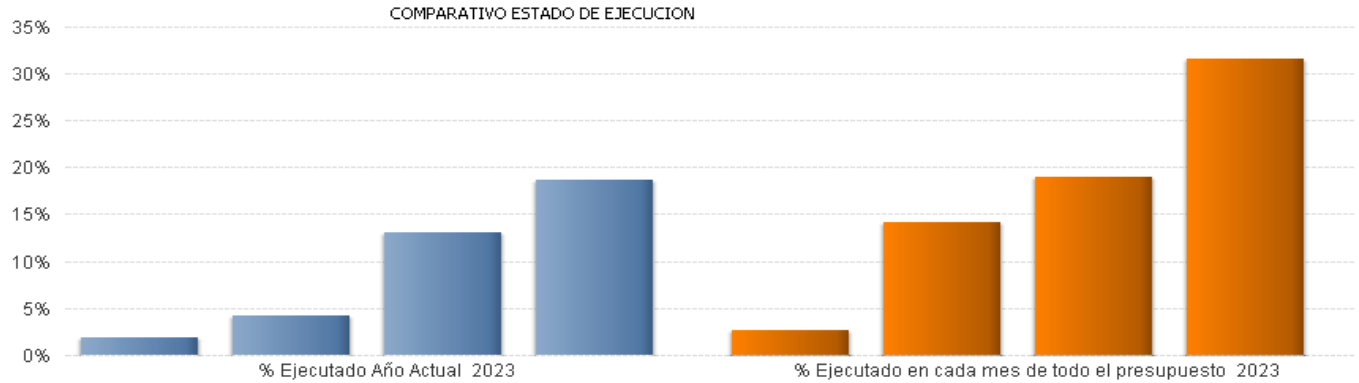

* Gasto no Ejecutado = Crédito Actual - Gastos Autorizados
* Gasto en Ejecución = Gastos Autorizado - Obligaciones Reconocidas
* Gasto Ejecutado = Obligaciones Reconocidas
* % = Gasto / Crédito Actual
* %(1) = Obligaciones reconocidas del mes en curso de todo el presupuesto / Crédito Actual de todo el presupuesto en el mes en curso
* %(2) = Obligaciones reconocidas del programa en el año anterior / Crédito Actual del programa en el año anterior